



جَمْعِيَّة مَصَارِف لِبْنَان

ASSOCIATION OF BANKS IN LEBANON



## التقرير الاقتصادي

العدد 9  
أيلول 2023

## أولاً- الوضع الاقتصادي العام

## ثانياً- آخر التطورات في المالية العامة والدين العام

## ثالثاً- أبرز التطورات المصرفية والنقدية

## أولاً- الوضع الاقتصادي العام

### الشيكات المتقاصة

في أيلول 2023، بلغت قيمة الشيكات المتقاصة بالليرة اللبنانية 4462 مليار ليرة مقابل 5063 مليار ليرة في الشهر الذي سبق و2817 مليار ليرة في أيلول 2022، وارتفعت بنسبة 77,9% في الأشهر التسعة الأولى من العام 2023 بالمقارنة مع الفترة ذاتها من العام 2022. وبلغت قيمة الشيكات المتقاصة بالعملة الأجنبية 258 مليون دولار مقابل 188 مليون دولار و567 مليون دولار في الأشهر الثلاثة على التوالي، وتراجعت بنسبة 64,4% في الأشهر التسعة الأولى من العام 2023 بالمقارنة مع الفترة ذاتها من العام الذي سبقه. وهذا يدل على تراجع حركة العرض والطلب على الشيكات بالدولار الأميركي مقابل تزايدها على الشيكات بالليرة اللبنانية، والمرتبط بتزايد التداول النقدي بالدولار والتوقعات القائمة في ما يتعلق بقيمة الودائع المصرفية بالدولار غير الفريش وبسعر الصرف وغيرها من الأمور، مع التذكير بأن استخدام الشيكات، ومنذ سنوات لم يعد يعكس الحركة التجارية والاقتصادية، بل يعود بغالبه إلى عمليات الحسم لغايات مختلفة من الحاجة إلى السيولة وتسديد قروض وغيرها. كما أن عدداً من الشيكات لا يدخل غرف المقاصة بل تتم التسوية مباشرة

داخل المصرف المعني، ما يؤثر على عدد وقيمة عمليات الشيكات الفعلية.

#### جدول رقم 1- تطوّر الشيكات المتقاصّة في الأشهر التسعة الأولى من السنوات 2023-2020

2023	2022	2021	2020	
				<b>الشيكات بالليرة</b>
272	699	1208	2226	- العدد (آلاف)
45699	25684	20772	21793	- القيمة (مليار ليرة)
168011	36744	17195	9790	- متوسط قيمة الشيك (آلاف الليرات)
				<b>الشيكات بالعملة الأجنبية</b>
83	608	1350	2263	- العدد (آلاف)
2848	8003	14865	26217	- القيمة (مليون دولار)
34313	13163	11011	11585	- متوسط قيمة الشيك (دولار)

المصدر: مصرف لبنان

وللعلم يسمح التعميم 165 الصادر في نيسان 2023 وتعديلاته بتبادل شيكات صادرة عن حسابات Fresh بالليرة اللبنانية وبالدولار الأميركي لاستعمالها مجدداً في العمليات التجارية والمالية، وبدأ العمل به خلال شهر حزيران 2023. وبحسب المعطيات المتوافرة عن حركة مقاصة الشيكات بموجب التعميم 165 والعائدة لشهر أيلول 2023، بلغ عدد الشيكات المتقاصة بالليرة 167 شيكاً بقيمة 273 مليار ليرة، في حين بلغ عدد الشيكات المتقاصة بالعملة الأجنبية 87 شيكاً بقيمة 883 ألف دولار أميركي.

#### حركة الاستيراد

في تموز 2023 (آخر المعطيات المتوافرة)، بلغت قيمة الواردات السلعية 1447 مليون دولار مقابل 1339 مليون دولار في الشهر الذي سبق و1801 مليون دولار في تموز 2022. وبذلك، تكون قيمة الواردات السلعية قد تراجعت إلى 9798 مليون دولار في الأشهر السبعة الأولى من العام 2023 وبنسبة 9,4% بالمقارنة مع الفترة ذاتها من العام 2022، في حين سجّلت الكميات المستوردة المقاسة بالأطنان ارتفاعاً بسيطاً بنسبة 0,8%. وتوزّعت الواردات السلعية في الأشهر السبعة الأولى من العام 2023 بحسب نوعها كالآتي: احتلّت المنتجات المعدنية (النفطية) المركز الأول وشكّلت حصّتها 26,3% من المجموع، تلتها المعادن الثمينة من ذهب والماس ومجوهرات (14,5%)، فالآلات والأجهزة والمعدّات الكهربائية (10,0%)، ثمّ منتجات الصناعة الكيميائية (7,3%)، فمنتجات صناعة الأغذية (6,0%). وعلى صعيد أبرز البلدان التي استورد منها لبنان السلع في الأشهر السبعة الأولى من العام 2023، حلّت الصين في المرتبة الأولى إذ بلغت حصّتها 12,3% من مجموع الواردات، لتأتي بعدها اليونان (10,7%)، فسويسرا (10,2%)، ثمّ تركيا (8,3%)، ثمّ إيطاليا (5,7%).

#### جدول رقم 2- الواردات السلعية في الأشهر السبعة الأولى من السنوات 2023-2020

نسبة التغير، %	2023	2022	2021	2020	
9,4-	9798	10809	7832	6124	الواردات السلعية (مليون دولار)
0,8+	6624	6572	7330	7105	الواردات السلعية (آلف طن)

المصدر: المركز الآلي الجمركي

#### حركة التصدير

في تموز 2023 (آخر المعطيات المتوافرة)، بلغت قيمة الصادرات السلعية 230 مليون دولار، مقابل 197 مليون دولار في الشهر الذي سبقه و228 مليون دولار في تموز 2022. وتراجعت قيمة الصادرات السلعية إلى 1614 مليون دولار في الأشهر السبعة الأولى من العام 2023 وبنسبة 24,2% بالمقارنة مع الفترة ذاتها من العام 2022.

وتوزعت الصادرات السلعية في الأشهر السبعة الأولى من العام 2023 بحسب نوعها كالآتي: احتلت المعادن الثمينة من ذهب والماس ومجوهرات المركز الأول وبلغت حصتها 22,2% من مجموع الصادرات، تلتها المعادن العادية ومصنوعاتها (15,3%)، ثم الآلات والأجهزة الكهربائية (13,5%)، فمنتجات صناعة الأغذية (13,2%)، ثم منتجات الصناعة الكيماوية (9,6%). ومن أبرز البلدان التي صدر إليها لبنان السلع في الأشهر السبعة الأولى من العام 2023، نذكر: الإمارات العربية المتحدة التي احتلت المرتبة الأولى وبلغت حصتها 20,5% من إجمالي الصادرات السلعية، تلتها تركيا (6,6%)، ثم مصر (5,4%)، فالعراق (4,9%)، ثم سويسرا (4,8%).

جدول رقم 3- الصادرات السلعية في الأشهر السبعة الأولى من السنوات 2020-2023

نسبة التغير، %	2023	2022	2021	2020	
24,2-	1614	2129	1857	1986	الصادرات السلعية (مليون دولار)
0,9-	908	916	962	975	الصادرات السلعية (الف طن)

المصدر: المركز الآلي الجمركي

### الحسابات الخارجية

- في تموز 2023 (آخر المعطيات المتوافرة)، بلغ عجز الميزان التجاري 1217 مليون دولار مقابل عجز قدره 1142 مليون دولار في الشهر الذي سبق وعجز بقيمة 1573 مليون دولار في تموز 2022. وتراجع عجز الميزان التجاري إلى 8184 مليون دولار في الأشهر السبعة الأولى من العام 2023 مقابل عجز قدره 8680 مليون دولار في الفترة ذاتها من العام الذي سبق بفعل تراجع الواردات السلعية بقيمة أكبر من تراجع قيمة الصادرات السلعية خلال هذه الفترة.

- في أيلول 2023، ارتفعت الموجودات الخارجية الصافية لدى الجهاز المصرفي والمؤسسات المالية بحوالي 470 مليون دولار، نتجت عن ارتفاع كل من صافي الموجودات الخارجية لدى مصرف لبنان بقيمة 88 مليون دولار وصافي الموجودات الخارجية لدى المصارف والمؤسسات المالية بقيمة 382 مليون دولار. وكانت الموجودات الخارجية الصافية قد ازدادت بقيمة 145 مليون دولار في آب 2023.

### قطاع البناء

- في آب 2023 (آخر الإحصاءات المتوافرة)، بلغت مساحات البناء المرخص بها لدى نقابتي المهندسين في بيروت والشمال 523 ألف متر مربع (م) مقابل 423 ألف م<sup>2</sup> في الشهر الذي سبق و373 ألف م<sup>2</sup> في آب 2022. رغم ذلك، انخفضت مساحات البناء بنسبة 53,6% في الأشهر الثمانية الأولى من العام 2023 قياساً على الفترة ذاتها من العام 2022.

جدول رقم 4- تطوّر مساحات البناء المرخص بها في الأشهر الثمانية الأولى من السنوات 2020-2023

2023	2022	2021	2020	مساحات البناء الإجمالية (ألف م <sup>2</sup> )
3264	7039	6040	2589	

المصدر: نقابتا المهندسين في بيروت والشمال

- في أيلول 2023، بلغت قيمة الرسوم العقارية المستوفاة عبر مختلف أمانات السجلّ العقاري 476,9 مليار ليرة مقابل 552,6 مليار ليرة في الشهر الذي سبقه و172,4 ملياراً في أيلول 2022. وبذلك تكون هذه الرسوم قد ارتفعت بنسبة 39,1% في الأشهر التسعة الأولى من العام 2023 قياساً على الفترة ذاتها من العام 2022.
- على صعيد كمّيات الإسمنت المسلّمة، فقد بلغت 239 ألف طن في آب 2023 (آخر المعطيات المتوافرة)، مقابل 206 ألف طن في الشهر الذي سبقه و208 آلاف طن في آب 2022. وبذلك تكون هذه الكمّيات قد سجّلت ارتفاعاً نسبته 11,6% في الأشهر الثمانية الأولى من العام 2023 قياساً على الفترة ذاتها من العام 2022.

### قطاع النقل الجوي

في أيلول 2023، بلغ عدد الرحلات الإجمالية من وإلى مطار رفيق الحريري الدولي 6009 رحلات، وعدد الركاب القادمين 341242 شخصاً وعدد المغادرين 434540 شخصاً والعاشرين 630 شخصاً. وعلى صعيد حركة الشحن عبر المطار في الشهر المذكور، بلغ حجم البضائع المفرغة 2861 طناً مقابل 2070 طناً للبضائع المشحونة.

وفي الأشهر التسعة الأولى من العام 2023 وبالمقارنة مع الفترة ذاتها من العام الذي سبق، ازداد كلّ من عدد الرحلات بنسبة 15,9% وحركة القادمين بنسبة 20,9%، وحركة المغادرين بنسبة 19,2%، في حين تراجعت حركة شحن البضائع عبر المطار بنسبة 2,2%.

### جدول رقم 5- حركة مطار رفيق الحريري الدولي وحصة الميديل ايست منها في الأشهر التسعة الأولى من العامين 2022 و2023

التغير، %	2023	2022	
15,9+	45896	39588	حركة الطائرات (عدد)
	41,8	37,4	منها: حصة الميديل ايست، %
20,9+	2855689	2362111	حركة القادمين (عدد)
	38,8	37,5	منها: حصة الميديل ايست، %
19,2+	2917635	2447957	حركة المغادرين (عدد)
	40,0	38,2	منها: حصة الميديل ايست، %
62,0-	8229	21662	حركة العابرين (عدد)
2,2-	42802	43762	حركة شحن البضائع (طن)
	26,1	28,8	منها: حصة الميديل ايست، %

المصدر: قسم التطوير والتسويق في مطار بيروت الدولي

### حركة مرفأ بيروت

في آب 2023 (آخر المعطيات المتوافرة)، بلغ عدد البواخر التي دخلت مرفأ بيروت 134 باخرة، وحجم البضائع المفرغة فيه 386799 طناً والمشحونة 92639 طناً، وعدد المستوعبات المفرغة 13487 مستوعباً. وفي الأشهر الثمانية الأولى من العام 2023 وبالمقارنة مع الفترة ذاتها من العام الذي سبق، ازداد عدد

البواخر التي دخلت المرفأ بنسبة 15,2%، فيما انخفض كلّ من حجم البضائع المفرغة بنسبة 1,9%، وحجم البضائع المشحونة بنسبة 1,2% وعدد المستوعات المفرغة بنسبة 4,6%.

### مؤشر أسعار الاستهلاك

في أيلول 2023، ارتفع مؤشر أسعار الاستهلاك في لبنان الذي تنشره إدارة الإحصاء المركزي بنسبة 1,4% قياساً على الشهر الذي سبق وبنسبة 143,0% قياساً على كانون الأول 2022، وبلغت نسبة زيادته 208,5% قياساً على أيلول 2022. ويعود ارتفاع الأسعار بين أيلول 2022 وأيلول 2023 بشكل أساسي إلى ارتفاع المواد الغذائية والمشروبات والأحذية والسكن والصحة.

### بورصة بيروت

في أيلول 2023، بلغ عدد الأسهم المتداولة في سوق بيروت 1102733 سهماً بقيمة تداول إجمالية قدرها 75,4 مليون دولار مقابل تداول 1893327 سهماً بقيمة إجمالية قدرها 46,9 مليون دولار في الشهر الذي سبق (4715731 سهماً متداولاً بقيمة 34,0 مليون دولار في أيلول 2022). على صعيد آخر، انخفضت الرسملة السوقية إلى 18265 مليون دولار مقابل 18715 مليون دولار (12811 مليون دولار) في نهاية التواريخ الثلاثة المذكورة على التوالي.

وفي أيلول 2023، استحوذت شركة سوليدير بسهميها "أ" و"ب" بنسبة 99,4% من إجمالي قيمة الأسهم المتداولة في بورصة بيروت، مقابل 0,4% للقطاع الصناعي و0,2% للقطاع المصرفي. وعند مقارنة حركة بورصة بيروت في الأشهر التسعة الأولى من العامين 2022 و2023 يتبيّن الآتي:

- ارتفاع عدد الأسهم المتداولة من 15,8 مليون سهم إلى 32,6 مليوناً.
- ارتفاع قيمة التداول الإجمالية من 311,9 مليون دولار إلى 386,6 مليوناً.

## الملحق الإحصائي

## الوضع الاقتصادي العام

تبادل لبنان التجاري مع الخارج  
في الأشهر السبعة الأولى من العام 2023

الصادرات السلعية			الواردات السلعية		
النسبة (%)	القيمة (مليون د.أ.)	البلد	النسبة (%)	القيمة (مليون د.أ.)	البلد
20.6	332	الإمارات العربية المتحدة	12.3	1204	الصين
6.6	107	تركيا	10.7	1045	اليونان
5.4	87	مصر	10.2	995	سويسرا
4.9	79	العراق	8.3	817	تركيا
4.8	77	سويسرا	5.7	560	إيطاليا
4.0	64	قطر	4.3	422	الولايات المتحدة الأمريكية
3.9	63	سورية	3.1	307	ألمانيا
3.2	52	الولايات المتحدة الأمريكية	3.1	299	الإمارات العربية المتحدة
3.0	48	الأردن	3.0	297	الإتحاد الروسي
2.2	35	الكويت	2.9	284	مصر
2.0	33	كوريا	2.3	230	الهند
2.0	32	كونغو	2.1	204	قبرص
2.0	32	ساحل العاج	2.0	196	المملكة العربية السعودية
1.8	29	اسبانيا	1.8	181	فرنسا
1.7	28	اليونان	1.7	169	أوكرانيا
1.6	26	ألمانيا	1.7	165	المملكة المتحدة
30.4	490	دول أخرى	24.7	2423	دول أخرى
<b>100.0</b>	<b>1614</b>	<b>مجموع الصادرات السلعية</b>	<b>100.0</b>	<b>9798</b>	<b>مجموع الواردات السلعية</b>

المصدر: إدارة الجمارك

### تغير صافي الموجودات الخارجية في القطاع المالي ( مليون دولار )

2023			2022			2021	2020	2019	2018	الشهر/العام
المصارف المجموع	مصرف لبنان والمؤسسات المالية	مصرف لبنان والمؤسسات المالية	المصارف المجموع	مصرف لبنان والمؤسسات المالية	مصرف لبنان والمؤسسات المالية					
(461.5)	(200.6)	(260.9)	(353.0)	255.9	(609.0)	(410.6)	(157.9)	(1379.7)	236.9	كانون الثاني
2099.7	2340.5	(240.8)	(601.8)	(182.6)	(419.2)	(340.6)	(347.4)	(550.1)	(71.6)	شباط
(463.5)	(135.1)	(328.4)	(518.5)	(30.0)	(488.5)	(95.9)	(556.8)	(75.1)	(363.5)	آذار
62.3	15.8	46.5	(229.4)	33.0	(262.3)	(546.0)	(240.6)	(1300.0)	(575.0)	نيسان
(5.6)	(11.0)	5.4	(402.3)	(116.5)	(285.8)	(180.7)	(887.7)	(1881.6)	1203.5	أيار
(88.2)	67.8	(156.0)	(474.1)	254.2	(728.3)	(238.3)	(295.8)	(204.3)	(638.5)	حزيران
(217.2)	307.6	(524.8)	(207.7)	13.0	(220.7)	38.7	(3046.4)	72.5	(548.9)	تموز
145.1	30.1	115.0	(314.3)	155.1	(469.4)	(592.8)	(1968.0)	(578.5)	(408.1)	آب
470.2	381.7	88.5	48.5	(112.6)	161.2	784.6	(2107.7)	(58.5)	(146.1)	أيلول
			192.8	(184.9)	377.6	(154.4)	(380.0)	(197.9)	(1810.4)	تشرين الأول
			(354.4)	(260.0)	(94.4)	159.9	(214.4)	1142.8	(953.9)	تشرين الثاني
			17.1	22.5	(5.4)	(384.4)	(348.1)	(840.8)	(747.5)	كانون الأول
1541.3	2796.8	(1255.5)	(3197.1)	(152.9)	(3044.2)	(1960.5)	(10550.8)	(5851.2)	(4823.1)	المجموع العام

#### المصدر: مصرف لبنان

ملاحظة: يُعزى التغير في صافي الموجودات الخارجية للمصارف في شباط 2023 بشكل أساسي إلى انخفاض المطلوبات الخارجية للمصارف بالليرة اللبنانية عند تقييمها بالدولار الأميركي بسبب اعتماد سعر صرف رسمي جديد بلغ 15000 ليرة لبنانية / دولار أميركي منذ أول شباط 2023.

#### مساحات البناء (م)

#### آب 2022 - آب 2023

المحافظات	آب - 22	النسبة (%)	آب - 23	النسبة (%)
بيروت	1247	0.33	10969	2.10
لبنان جبل	128023	34.34	122277	23.39
البقاع	30598	8.21	31524	6.03
الشمال(1)	5876	1.58	4432	0.85
الشمال(2)	40292	10.81	70704	13.53
الجنوب	120417	32.30	164880	31.55
النيطية	46395	12.44	117878	22.55
المجموع	372848	100.00	522664	100.00

المصدر: نقابتا المهندسين في بيروت والشمال.

#### حركة مطار بيروت الدولي أيلول 2022 - أيلول 2023



الشهر	الطائرات			الركاب				المجموع		
	هبوط	أقلاع	المجموع	وصول	مغادرة	المجموع	مرور	استيراد	تصدير	المجموع
أيلول- 22	2538	2540	5078	278943	366811	645754	1773	2440	2620	5060
أيلول- 23	3006	3003	6009	341242	434540	775782	630	2861	2070	4931
التغير%	18.4	18.2	18.3	22.3	18.5	20.1	-64.5	17.3	-21.0	-2.5

المصدر: مطار بيروت الدولي

### حركة مرفأ بيروت آب 2022- آب 2023

التغير%	آب 2023	آب 2022	
27.6	134	105	البواخر عدد
-12.3	386799	441100	المفرغة البضائع(طن)
23.4	92639	75093	المشحونة البضائع(طن)
-12.6	13487	15436	المفرغة المستوعبات
2.4	3814	3726	المستوردة السيارات عدد
-	غ.م	غ.م	الإيرادات(د ألف.أ.)

المصدر: إدارة واستثمار مرفأ بيروت



## ثانياً - آخر التطورات في المالية العامة والدين العام

### المالية العامة

في كانون الأول 2021 (آخر المعطيات المتوافرة)، سجّلت المالية العامة فائضاً بقيمة 611 مليار ليرة بعد فائض قيمته 168 مليار ليرة في الشهر الذي سبق (عجز بقيمة 45 مليار ليرة في كانون الأول 2020). وتبيّن أرقام المالية العامة (موازنة + خزينة) المعطيات التالية:

- ارتفاع المبالغ الإجمالية المقبوضة إلى 20263 مليار ليرة في العام 2021 من 15342 مليار ليرة في العام 2020، أي بمقدار 4921 مليار ليرة وبنسبة 32,1%. في التفاصيل، ارتفعت كلّ من الإيرادات الضريبية بقيمة 4763 مليار ليرة وغير الضريبية بقيمة 353 مليار ليرة مقابل تراجع مقبوضات الخزينة بقيمة 195 مليار ليرة. على صعيد الإيرادات الضريبية، فقد تأثرت إلى حدّ كبير بارتفاع العائدات من الضريبة على القيمة المضافة (+2945 مليار ليرة) نتيجة ارتفاع الأسعار، كما ارتفعت العائدات من الضريبة على الأرباح (+1330 مليار ليرة) وإيرادات الجمارك (+256 مليار ليرة) والرسوم العقارية (+198 مليار ليرة) مقابل انخفاض قيمة الضريبة على الفوائد (-883 مليار ليرة).

- انخفاض المبالغ الإجمالية المدفوعة إلى 18066 مليار ليرة في العام 2021 من 19425 مليار ليرة في العام 2020، أي بقيمة 1359 مليار ليرة وبنسبة 7%. ونتج ذلك من انخفاض خدمة الدين العام بقيمة 293 مليار ليرة (من 3106 مليارات ليرة في عام 2020 إلى 2813 مليار ليرة في عام 2021). تجدر الإشارة إلى أن الحكومة اللبنانية أعلنت التوقف عن تسديد سندات اليوروبندز (أساس وقسيمة) في آذار 2020 وأن معدلات الفائدة على سندات الخزينة بالليرة، التي انخفضت جميعها بين آذار ونيسان 2020، بقيت مستقرّة منذ ذلك الوقت. كذلك، انخفضت النفقات الأوليّة، أي من خارج خدمة الدين بقيمة 1066 مليار ليرة (إلى 15253 مليار ليرة في العام 2021 مقابل 16319 مليار ليرة في العام 2020)، وقد تراجعت التحويلات إلى مؤسسة كهرباء لبنان بقيمة 584 مليار ليرة والنفقات على حساب موازنات سابقة بقيمة 825 مليار ليرة.

- وبذلك، يكون الرصيد المالي العام قد حقّق فائضاً بقيمة 2197 مليار ليرة في عام 2021 بعد عجز بقيمة 4083 مليار ليرة في عام 2020، وبلغت نسبته +12,2% من مجموع المدفوعات مقابل -21,0% في العامَيْن المذكورَيْن على التوالي.

- وحقّق الرصيد الأوّلي فائضاً مقداره 5009 مليارات ليرة في العام 2021 مقابل عجز مقداره 977 مليار ليرة في العام 2020.

ويتبيّن من الجدول أدناه أن خدمة الدين انخفضت قياساً على المقبوضات الإجمالية عند مقارنتها في العامَيْن 2020 و2021.

### جدول رقم 1- تطور بعض النسب المئوية المتعلقة بخدمة الدين العام

2021	2020	
15,6	16,0	خدمة الدين العام/المدفوعات الإجمالية
13,9	20,2	خدمة الدين العام/المقبوضات الإجمالية

مصدر المعلومات: وزارة المالية

### سندات الخزينة اللبنانية بالليرة اللبنانية

في نهاية أيلول 2023، بلغت القيمة الإسمية للمحفظة الإجمالية لسندات الخزينة بالليرة (فئات 3 أشهر، 6 أشهر، 12 شهراً، 24 شهراً، 36 شهراً، 60 شهراً، 84 شهراً، 120 شهراً، 144 شهراً و180 شهراً) 86897 مليار ليرة مقابل 87776 مليار ليرة في نهاية الشهر الذي سبق و89724 مليار ليرة في نهاية كانون الأول 2022. وبذلك، تكون هذه المحفظة انخفضت بقيمة 2827 مليار ليرة في الأشهر التسعة الأولى من العام 2023.

جدول رقم 2- توزع سندات الخزينة بالليرة على جميع الفئات  
(نهاية الفترة - بالنسبة المئوية)

المجموع	180 شهراً	144 شهراً	120 شهراً	84 شهراً	60 شهراً	36 شهراً	24 شهراً	12 شهراً	6 أشهر	3 أشهر	
100,00	1,58	3,43	38,52	21,23	19,29	6,21	4,65	4,41	0,46	0,23	ك 1 2022
100,00	1,61	3,50	38,19	20,04	14,84	5,34	6,82	8,10	1,15	0,41	أب 2023
100,00	1,63	3,54	37,92	19,95	14,88	5,37	6,65	8,35	1,32	0,39	أيلول 2023

المصدر: بيانات مصرف لبنان

وبين نهاية آب ونهاية أيلول 2023، يظهر الجدول أعلاه تغيّرات بسيطة في حصة الفئات من مجموع المحفظة بالليرة اللبنانية وذلك تبعاً للاكتتابات والاستحقاقات.

أما في ما يتعلّق بالقيمة الفعلية (تتضمّن الفوائد المتركمة غير المستحقّة) للمحفظة الإجمالية لسندات الخزينة اللبنانية بالليرة، فقد بلغت 91539 مليار ليرة في نهاية كانون الثاني 2023 (آخر المعطيات المتوافرة)، مسجّلة ارتفاعاً بقيمة 628 مليار ليرة قياساً على نهاية كانون الأول 2022، حيث بلغت 90911 مليار ليرة. وتوزّعت على المكتتبين كالاتي:

جدول رقم 3- توزع سندات الخزينة بالليرة على المكتتبين  
(القيمة الفعلية - نهاية الفترة، مليار ليرة لبنانية)

ك 2 2023	ك 1 2022	ك 1 2021	
15303	15317	20900	المصارف
%16,7	%16,8	%22,5	الحصة من المجموع
57022	57403	58002	مصرف لبنان
%62,3	%63,1	%62,4	الحصة من المجموع
610	625	443	المؤسسات المالية
%0,7	%0,7	%0,5	الحصة من المجموع
17905	17153	13021	المؤسسات العامة
%19,6	%18,9	%14,0	الحصة من المجموع
699	413	581	الجمهور
%0,8	%0,5	%0,6	الحصة من المجموع

المجموع	92947	90911	91539
---------	-------	-------	-------

المصدر: مصرف لبنان

في نهاية كانون الثاني 2023 (آخر المعطيات المتوافرة)، بلغت حصة المصارف 16,7% من إجمالي محفظة سندات الخزينة بالليرة مقابل 62,3% لمصرف لبنان و 21,0% للقطاع غير المصرفي.

#### سندات الخزينة اللبنانية بالعملة الأجنبية

في نهاية كانون الثاني 2023 (آخر المعطيات المتوافرة)، بلغت محفظة سندات الخزينة اللبنانية المُصدرة بالعملة الأجنبية Eurobonds (قيمة الاكتتابات الإسمية زائد الفوائد المترجمة زائد المتأخرات) ما يوازي 39485 مليون دولار مقابل 39248 مليون دولار في نهاية كانون الأول 2022 و 36522 مليون دولار في نهاية كانون الأول 2021. وفي نهاية كانون الثاني 2023، بلغت محفظة المصارف التجارية بسندات اليوروبوندرز (صافية من المؤونات) 2900 مليون دولار مقابل 2934 مليون دولار في نهاية كانون الأول 2022 و 4419 مليون دولار في نهاية عام 2021.

#### الدين العام

في نهاية كانون الثاني 2023 (آخر المعطيات المتوافرة)، بلغت قيمة الدين العام المحرّر بالليرة اللبنانية 91795 مليار ليرة، بارتفاع نسبته 0,7% قياساً على نهاية كانون الأول 2022. وانخفضت حصة المصارف في تمويل الدين العام المحرّر بالليرة اللبنانية إلى 16,9% في نهاية كانون الثاني 2023 مقابل 17,1% في نهاية العام 2022، وانخفضت كذلك حصة مصرف لبنان (إلى 62,1% مقابل 63,0%)، في حين ارتفعت حصة القطاع غير المصرفي (إلى 20,9% مقابل 19,9% نتيجة زيادة اكتتابات المؤسسات العامة بسندات الخزينة بالليرة) في نهاية التاريخين على التوالي.

جدول رقم 4- مصادر تمويل الدين العام المحرّر بالليرة اللبنانية (نهاية الفترة - بالنسبة المئوية)

ك 2023	ك 2022	ك 2021	
16,9	17,1	22,7	المصارف في لبنان
62,1	63,0	62,2	مصرف لبنان
20,9	19,9	15,1	القطاع غير المصرفي
100,0	100,0	100,0	المجموع

المصدر: مصرف لبنان

وفي نهاية كانون الثاني 2023 (آخر المعطيات المتوافرة)، بلغ الدين العام المحلي الصافي، المحتسب بعد تنزيل ودائع القطاع العام لدى الجهاز المصرفي، 63088 مليار ليرة مقابل 64724 مليار ليرة في نهاية كانون الأول 2022، مسجلاً انخفاضاً نسبته 2,5% في الشهر الأول من العام 2023، إذ ارتفعت ودائع القطاع العام لدى الجهاز المالي من 26445 مليار ليرة في نهاية العام 2022 إلى 28707 مليارات ليرة في نهاية كانون الثاني 2023.

وفي نهاية كانون الثاني 2023، بلغت قيمة الدين العام المحرّر بالعملة الأجنبية 41574 مليون دولار مقابل 41337 مليون دولار في نهاية العام 2022، أي بارتفاع نسبته 0,6%. تُعزى الزيادة إلى تراكم المتأخرات

عن دفع الأساس والفوائد على سندات اليوروبندز، إذ وصلت قيمة هذه المتأخرات إلى 14432 مليون دولار في نهاية كانون الثاني 2023 مقابل 14228 مليون دولار في نهاية العام 2022.

وفي ما يخص تمويل الدين المحرر بالعملات الأجنبية، لم يسجل توزع مصادر التمويل تغييراً يُذكر بين نهاية العام 2022 ونهاية كانون الثاني 2023، حيث شكّلت حصة حَمَلَة سندات اليوروبندز 95,0% مقابل 3,8% للمؤسسات المتعدّدة الأطراف و 1,1% للحكومات و 0,1% لمصادر أخرى.

جدول رقم 5- مصادر تمويل الدين المحرر بالعملات الأجنبية  
(نهاية الفترة - بالنسبة المئوية)

ك 2023	ك 2022	ك 2021	
1,1	1,1	1,3	الحكومات
3,8	3,9	3,8	المؤسسات المتعدّدة الأطراف
95,0	94,9	94,8	حَمَلَة سندات يوروبندز
0,1	0,1	0,1	مصادر خارجية أخرى
<b>100,0</b>	<b>100,0</b>	<b>100,0</b>	<b>المجموع</b>

المصدر: مصرف لبنان

الملحق الإحصائي

آخر التطورات في المالية العامة والدين العام

المالية العامة (مليار ليرة)  
في العامين 2020 و 2021

التغير	ليرة مليار		النسبة (%)	
	2021	2020	2021	2020
بالقيمة	4921	15342	32.08	15342
بالنسبة (%)	-1359	18066	-7.00	18066
	-293	3106	-9.43	3106
	-1066	16319	-6.53	16319
	2197	-4083		-4083
	5010	-977		-977
	12.2	-21.0		-21.0

المصدر: وزارة المالية

توزيع سندات الخزينة حسب المكتتبين  
(نهاية الفترة - مليار ليرة)

البيان	ك2-22	النسبة (%)	ك1-22	النسبة (%)	ك2-23	النسبة (%)
المصارف	18850	20.7	15317	16.8	15303	16.7
لبنان مصرف	58255	64.0	57403	63.1	57022	62.3
المالية المؤسسات	428	0.5	625	0.7	610	0.7
العامه المؤسسات	12869	14.1	17153	18.9	17905	19.6
الجمهور	571	0.6	413	0.5	699	0.8
المجموع	90973	100.0	90911	100.0	91539	100.0

المصدر: مصرف لبنان

الدين العام في نهاية الفترة  
( مليار ليرة )

النسبة(%)	ك23-2	النسبة(%)	ك22-1	النسبة(%)	ك22-2	النسبة(%)	ك21-1	
100.0	91795	100.0	91169	100.0	91278	100.0	93247	اللبنانية بالليرة المحرر العام الدين (ل مليار.ل)
62.1	57022	63.0	57403	63.8	58255	62.2	58002	لبنان مصرف
	0		0		0		0	قروض
	57022		57403		58255		58002	خزينة سندات
16.9	15559	17.1	15575	21.0	19155	22.7	21200	المصارف
	15303		15317		18850		20900	خزينة سندات
	256		258		305		300	العامة للمؤسسات قروض
20.9	19214	20.0	18191	15.2	13868	15.1	14045	آخرون(سندات)
	699		413		571		581	الجمهور
	17905		17153		12869		13021	العامة المؤسسات
	610		625		428		443	المالية المؤسسات
100.0	41573	100.0	41337	100.0	38754	100.0	38515	الاجنبية بالعملة المحرر الدين (أميركي دولار مليون)
5.0	2062	5.0	2062	5.1	1979	5.1	1962	والحكومات التنمية مؤسسات
95.0	39512	95.0	39275	94.9	36774	94.9	36553	غيرها
	28707		26445		17944		19238	العام القطاع ودائع(ليرة مليار)

المصدر: مصرف لبنان



### ثالثاً: أبرز التطورات المصرفية والنقدية

#### • الودائع والتسليفات بالليرة

ارتفعت ودائع القطاع الخاص بالليرة لدى المصارف إلى 52308 مليارات ليرة في نهاية أيلول 2023، مقابل 51051 مليار ليرة في نهاية آب 2023 و45374 مليار ليرة في نهاية كانون الأول 2022.

تراجعت التسليفات للقطاع الخاص بالليرة لدى المصارف إلى 12496 مليار ليرة في نهاية أيلول 2023 بالمقارنة مع 12883 مليار ليرة في نهاية آب 2023، مقابل 14906 مليارات ليرة في نهاية كانون الأول 2022، في متابعة للمنحى القائم منذ بداية الأزمة، مع الإشارة إلى بعض الزيادات في هذه التسليفات من وقت إلى آخر عند ارتفاع الطلب لتمويل نفقات تشغيلية أو لتسديد مستحقات بالليرة.



وبذلك، تكون نسبة التسليفات بالليرة إلى الودائع بالليرة قد تراجعت إلى 23,9% في نهاية أيلول 2023. أمّا استعمالات باقي الودائع بالليرة (غير التسليف للقطاع الخاص)، فهي تتوزع بين سندات خزينة وإيداعات لدى مصرف لبنان بالليرة.

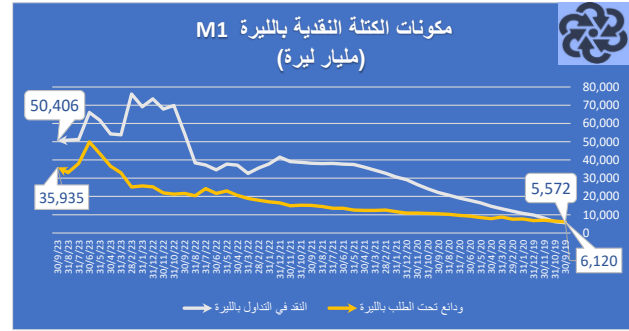
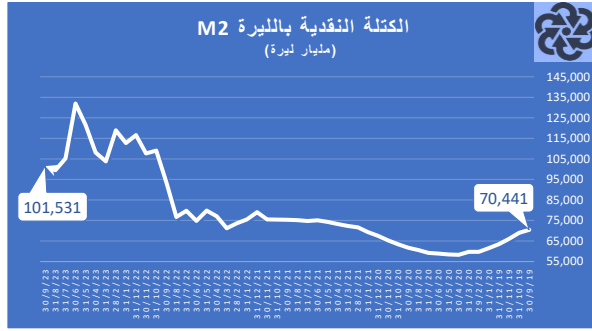
• تراجعت محفظة المصارف التجارية من سندات الخزينة بالليرة بشكل بسيط إلى 11537 مليار ليرة في نهاية أيلول 2023، مقارنةً مع 11629 مليار ليرة في نهاية آب 2023، مقابل 12707 مليارات ليرة في نهاية كانون الأول 2022.

#### • الكتلة النقدية بالليرة

تراجعت قيمة النقد في التداول بالليرة، أحد أبرز مكونات الكتلة النقدية بالليرة M2، قليلاً إلى 50406 مليارات ليرة في نهاية أيلول 2023، مقارنةً مع 50800 مليار ليرة في نهاية آب 2023، مقابل 73514 مليار ليرة في نهاية كانون الأول 2022.

في حين ازدادت قيمة الكتلة النقدية بالليرة M2، والتي تتضمن النقد في التداول والودائع تحت الطلب والودائع الادخارية العائدة للقطاع الخاص المقيم لدى الجهاز المصرفي إلى 101531 مليار ليرة في نهاية أيلول 2023 مقارنةً مع 99552 مليار ليرة في نهاية آب 2023، مقابل 116583 مليار ليرة في نهاية كانون الأول 2022.

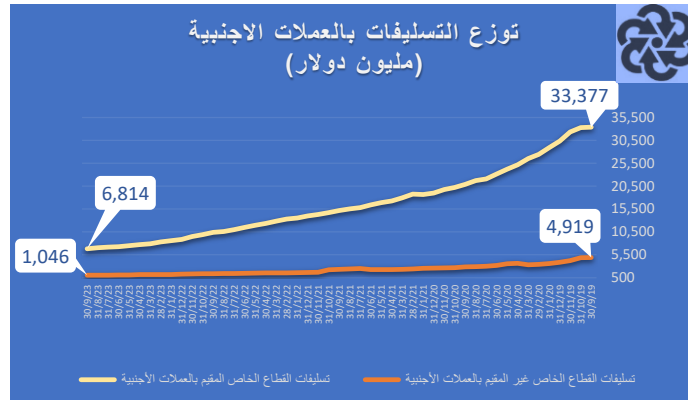




### • الودائع والتسليفات بالعملة الأجنبية

تراجعت ودائع القطاع الخاص بالعملة الأجنبية لدى المصارف إلى 91,7 مليار دولار في نهاية أيلول 2023، مقابل 92,2 مليار دولار في نهاية آب 2023 و95,6 مليار دولار في نهاية كانون الأول 2022. ويتأتى هذا التراجع طبعاً من استفادة المودعين من مضامين التعميمين 151 و158 إضافة إلى بعض عمليات حسم الشيكات وتسديد القروض.

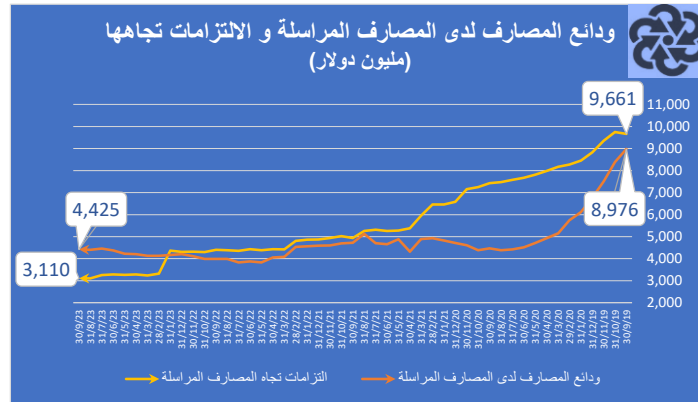
تابعت التسليفات الممنوحة من المصارف للقطاع الخاص بالعملة الأجنبية تراجعها إلى حوالي 7,9 مليارات دولار في نهاية أيلول 2023، موزعة بين 6,8 مليارات للقطاع الخاص المقيم و1,0 مليار دولار للقطاع الخاص غير المقيم، بالمقارنة مع 8,1 مليارات دولار في نهاية آب 2023 و10,2 مليارات دولار في نهاية كانون الأول 2022. وتجدر الإشارة إلى أن مصرف لبنان فرض، بموجب التعميم الوسيط رقم 656 الصادر بتاريخ 20 كانون الثاني 2023 أن يسدّد المقترض غير المقيم دينه بالدولار النقدي ابتداءً من الأول من شباط 2023.



وبذلك، تكون نسبة التسليفات بالعملة الأجنبية إلى الودائع بالعملة الأجنبية قد بلغت 8,6% في نهاية أيلول 2023.

• **تراجعت محفظة المصارف التجارية من سندات الخزينة بالعملة الأجنبية، صافية من المؤونات، إلى حوالي 2,6 مليار دولار في نهاية أيلول 2023، مقابل 2,7 مليار دولار في نهاية آب 2023 و 2,9 مليار دولار في نهاية كانون الأول 2022.** تجدر الإشارة إلى أنه استناداً إلى التعميم الوسيط رقم 649 الصادر في تشرين الثاني 2022، ارتفعت النسبة المطبقة لاحتساب الخسائر المتوقعة من التوظيفات في سندات الخزينة بالعملة الأجنبية إلى 75% (من 45%)، مما يعني أن محفظة المصارف التجارية الاسمية من سندات الخزينة بالعملة الأجنبية قد تكون تقارب 9 إلى 10 مليارات دولار.

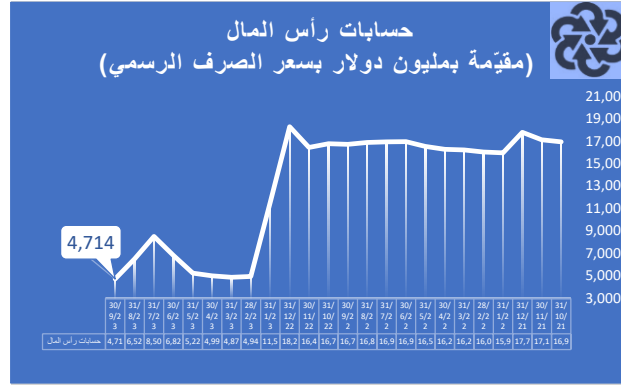
• **استقرت تقريباً ودائع المصارف لدى المصارف المراسلة على 4,4 مليارات دولار في نهاية أيلول 2023 كما في نهاية الشهر الذي سبقه، كما استقرت التزامات المصارف تجاه مؤسسات مالية غير مقيمة على 3,1 مليارات دولار في التاريخين المذكورين على التوالي.**



• **تراجعت ودائع المصارف التجارية (بالليرة وبالعملة الأجنبية) لدى مصرف لبنان، مقيمة على أساس سعر الصرف الرسمي (15000 ليرة للدولار الواحد) على نحو بسيط إلى 83,8 مليار دولار في نهاية أيلول 2023، مقابل 83,9 مليار دولار في نهاية الشهر الذي سبقه.**

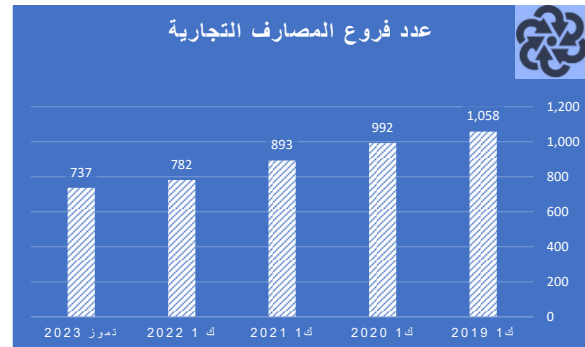
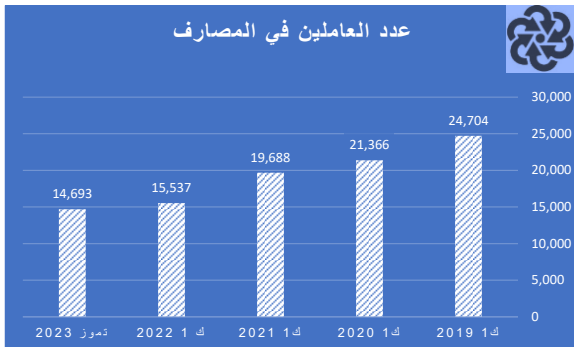


• تراجعت حسابات رأس المال، مقيّمةً على أساس سعر الصرف الرسمي (15000 ليرة للدولار الواحد)، بشكل ملحوظ إلى 4,7 مليارات دولار في نهاية أيلول 2023، مقابل 6,5 مليارات دولار في نهاية آب 2023. ويعود ذلك، من جهة، إلى تراجع رأس المال الأساسي بالليرة اللبنانية لأسباب تصحيحية بعد الطلب من المصارف بأن لا تُسجّل في بند "حسابات رأس المال" سوى فروقات إعادة تخمين الأصول العقارية للمصارف الحاصلة على موافقة مصرف لبنان حصراً، ومن جهة أخرى، إلى تراجع رأس المال الأساسي بالعملة الأجنبية نتيجة انخفاض في الاحتياطيات والعلوات وتخصيص جزء من رأس المال، حيث اتخذت المصارف إجراءات تصحيحية في ضوء التعليمات الأخيرة الصادرة عن لجنة الرقابة على المصارف.



• ازدادت القيم الثابتة المادية، مقيّمةً على أساس سعر الصرف الرسمي (15000 ليرة للدولار الواحد)، بشكل لافت إلى حوالي 2,9 مليار دولار في نهاية أيلول 2023، مقابل 1,5 مليار دولار في نهاية آب 2023. ويعود ذلك إلى نقل قسم من "سندات رأسمال أو أسهم" مدرجة في بند محفظة أوراق مالية لجهات مقيمة على ميزانية المصارف إلى بند أصول مادية (tangible assets). وهذه الأسهم سبق أن حصلت عليها المصارف كجزء من تسوية الديون على القطاع الخاص المقيم، وتمّ نقلها إلى البند المذكور بموافقة لجنة الرقابة على المصارف.

• عدد فروع المصارف التجارية وعدد العاملين في القطاع المصرفي  
تراجع عدد فروع المصارف التجارية داخل لبنان إلى 737 فرعاً في نهاية تموز 2023، ووصل عدد العاملين في القطاع المصرفي إلى 14693 موظفاً في نهاية الشهر المذكور مقابل 15537 شخصاً في نهاية العام 2022.



مصدر المعلومات في هذا القسم: مصرف لبنان

## معدلات الفوائد

### معدلات الفائدة على سندات الخزينة بالليرة اللبنانية

في نهاية أيلول 2023، بلغت الفائدة المثقّلة على المحفظة الإجمالية لسندات الخزينة بالليرة اللبنانية 6,35% مقابل 6,37% في نهاية الشهر الذي سبق (6,42% في نهاية كانون الأول 2022). وفي نهاية أيلول 2023، بلغ متوسط عمر المحفظة 1103 أيام (3,03 سنوات) مقابل 1120 يوماً (3,08 سنوات) في نهاية الشهر الذي سبق (1275 يوماً أو 3,50 سنوات في نهاية كانون الأول 2022). على صعيد آخر، استقرّت معدلات الفائدة الفعلية على فئات السندات بالليرة المُصدّرة في شهر أيلول 2023، وجاءت على النحو التالي: 3,50% لفئة الثلاثة أشهر، 4,00% لفئة الستة أشهر، 4,50% لفئة السنة، 5,00% لفئة السنتين، 5,50% لفئة الثلاث سنوات و6,00% لفئة الخمس سنوات.

### معدلات الفائدة على سندات الخزينة بالعملة الأجنبية (Eurobonds)

في نهاية شباط 2020 (آخر المعطيات قبل إعلان الحكومة عن توقّفها عن دفع جميع سندات اليوروبندز)، بلغ معدل الفائدة المثقّلة على المحفظة الإجمالية لسندات الخزينة بالعملة الأجنبية (Eurobonds) 7,38% وبلغ متوسط عمر المحفظة 7,84 سنوات.

### الفوائد المصرفية على الليرة

في أيلول 2023، ارتفع متوسط الفائدة على الودائع بالليرة اللبنانية بواقع 8 نقاط أساس إلى 0,49% مقابل 0,41% في الشهر الذي سبق (0,66% في أيلول 2022)، كما ارتفع متوسط الفائدة على التسليفات بالليرة إلى 4,36% في أيلول 2023 مقابل 3,77% في آب 2023 (5,09% في أيلول 2022). على صعيد فائدة القروض بين المصارف (Interbank rate on call)، فقد بلغت 42,29% في نهاية شهر أيلول 2023 مقابل 100,34% في نهاية الشهر الذي سبق (3% في نهاية أيلول 2022). وفي أيلول 2023، راح هذا المعدل بين 1% كحدّ أدنى و110% كحدّ أقصى. ويعرض الجدول أدناه تطور الفائدة على الليرة في عدد من الأشهر:

جدول رقم 1- تطوّر الفائدة على الليرة، بالنسبة المئوية (%)

أيلول 2023	آب 2023	أيلول 2022	
0,49	0,41	0,66	متوسط المعدلات الدائنة على الودائع الجديدة أو المجدّدة
4,36	3,77	5,09	متوسط المعدلات المدينة على التسليفات الجديدة أو المجدّدة
42,29	100,34	3,00	معدل القروض بين المصارف في نهاية الفترة

المصدر: مصرف لبنان

### الفوائد المصرفية على الدولار

في أيلول 2023، استقرّ متوسط الفائدة على الودائع بالدولار لدى المصارف في لبنان على 0,03% شأنه في الشهر الذي سبق (0,09% في أيلول 2022)، فيما ارتفع متوسط الفائدة على التسليفات بالدولار إلى 3,15% في أيلول 2023 مقابل 2,40% في آب 2023 (4,61% في أيلول 2022). وفي أيلول 2023، بلغ متوسط معدل ليبور على الدولار الأميركي لثلاثة أشهر 5,66% مقابل 5,64% في الشهر الذي سبق و3,45% في أيلول 2022. تجدر الإشارة إلى أن العمل توقّف بالليبور كمؤشر مرجعي للفوائد في الأسواق العالمية، ليُصار إلى الاعتماد على فوائد مرجعية بديلة هي في لبنان SOFR للدولار الأميركي وESTR لليورو، على أن يُضاف إليهما قيمة تسوية الهامش المحدّدة من قِبَل الجمعية الدولية

لعمليات المقايضة والأدوات المشتقة IDA Spread Adjustment (التعميم الوسيط رقم 640). وقد بلغ معدل SOFR 5,31% في أيلول 2023. ويعرض الجدول أدناه تطور الفائدة المصرفية على الدولار في لبنان في عدد من الأشهر:

**جدول رقم 2- تطور الفائدة على الدولار، بالنسبة المئوية (%)**

أيلول 2023	آب 2023	أيلول 2022	
0,03	0,03	0,09	متوسط المعدلات الدائنة على الودائع الجديدة أو المجددة
3,15	2,40	4,61	متوسط المعدلات المدينة على التسليفات الجديدة أو المجددة
5,66	5,64	3,45	متوسط معدل ليبور لثلاثة أشهر
5,31	5,30	2,51	متوسط معدل SOFR

المصدر: مصرف لبنان

### موجودات مصرف لبنان بالعملة الأجنبية

ارتفعت موجودات مصرف لبنان بالعملة الأجنبية إلى 13989 مليون دولار في نهاية أيلول 2023 مقابل 13902 مليون دولار في نهاية الشهر الذي سبق و14910 ملايين دولار في نهاية أيلول 2022. وعليه، تكون هذه الموجودات قد انخفضت بمقدار 1205 ملايين دولار في الأشهر التسعة الأولى من العام 2023 مقابل انخفاضها بقيمة 2928 مليون دولار في الفترة ذاتها من العام 2022. وتشمل هذه الموجودات موجودات خارجية سائلة بلغت قيمتها 8414 مليون دولار في نهاية أيلول 2023.

### الملحق الإحصائي التطورات المصرفية والنقدية

الميزانية المجمعة للمصارف التجارية كما في نهاية الفترة

(بمليارات ل.ل.)

أيلول-23	آب-23	ك-22	أيلول-22	البيان
				<b>الموجودات</b>
<b>1267432</b>	<b>1268924</b>	<b>165536</b>	<b>167657</b>	<b>الموفورات</b>
10283	10698	6552	4387	- نقدية أوراق
1257149	1258226	158984	163269	- لبنان مصرف لدى ودائع
<b>114480</b>	<b>118003</b>	<b>27150</b>	<b>30043</b>	<b>المقيم الخاص القطاع على ديون</b>
12276	12662	13778	14396	- اللبنانية بالليرات
102204	105340	13372	15647	- الأجنبية بالعملات
<b>50814</b>	<b>52049</b>	<b>17383</b>	<b>19929</b>	<b>العام القطاع على ديون</b>
11537	11629	12707	14044	منها: بالليرة سندات
38724	39878	4423	5636	بالعملات سندات
554	542	253	249	مختلفة ديون
<b>139209</b>	<b>136587</b>	<b>15184</b>	<b>15856</b>	<b>خارجية موجودات</b>
15908	15819	3078	3549	- المقيمين غير على قروض
66375	66008	6333	6018	- مقيمة غير مصارف على قروض
35576	33770	3757	3977	- أخرى خارجية موجودات
13061	13303	1213	1578	مقيمة غير مركزية مصارف لدى وودائع نقد
8289	7687	804	734	المقيم غير الخاص للقطاع المالية الأوراق محفظة
<b>62818</b>	<b>43908</b>	<b>20690</b>	<b>8405</b>	<b>الثابتة القيم</b>
<b>41739</b>	<b>67616</b>	<b>4210</b>	<b>3876</b>	<b>المالية الأوراق من الخاص القطاع محفظة</b>
<b>13852</b>	<b>18774</b>	<b>4699</b>	<b>6002</b>	<b>مصنفة غير موجودات</b>
<b>1690344</b>	<b>1705860</b>	<b>254853</b>	<b>251768</b>	<b>المجموع</b>
				<b>المطلوبات</b>
<b>1109392</b>	<b>1113530</b>	<b>154248</b>	<b>153099</b>	<b>المقيم الخاص القطاع وودائع</b>
49418	48168	42336	39048	- بالليرة وودائع
1059973	1065362	111912	114051	- الأجنبية بالعملات وودائع
<b>17893</b>	<b>17673</b>	<b>7055</b>	<b>5666</b>	<b>العام القطاع وودائع</b>
<b>318104</b>	<b>320267</b>	<b>35270</b>	<b>35274</b>	<b>المقيم غير الخاص القطاع وودائع</b>
2889	2882	3038	3027	- اللبنانية بالليرات
315214	317385	32233	32247	- الأجنبية بالعملات
<b>46644</b>	<b>46642</b>	<b>6501</b>	<b>6630</b>	<b>المقيمة غير المصارف تجاه التزامات</b>
<b>4441</b>	<b>4401</b>	<b>417</b>	<b>531</b>	<b>دين سندات</b>
<b>70712</b>	<b>97827</b>	<b>27569</b>	<b>25191</b>	<b>دائمة أموال</b>
57099	84518	20925	24108	- خاصة أموال
13613	13308	6644	1083	- المساند الرأسمال
<b>123159</b>	<b>105521</b>	<b>23793</b>	<b>25377</b>	<b>مصنفة غير مطلوبات</b>
<b>1690344</b>	<b>1705860</b>	<b>254853</b>	<b>251768</b>	<b>المجموع</b>

المصدر: مصرف لبنان

\*ابتداءً من 2023/2/1، أصبح سعر الصرف الرسمي 15000 ل.ل./دولار بدلاً من 1507,5 ل.ل./دولار.

وضعية مصرف لبنان  
كما في نهاية الفترة

(بمليارات ل.ل.)

أيلول-23	آب-23	ك-1-22	أيلول-22	البيان
				الموجودات
392548	401307	40777	39493	الخارجية الموجودات:
258908	268961	25102	23244	- ذهب
(17261)	(17931)	(16651)	(15419)	( د بملايين مقيم.أ)
133640	132346	15675	16249	- أجنبية عملات
(8909)	(8823)	(10398)	(10779)	( د بملايين مقيمة.أ)
319	348	342	381	الخاص القطاع على ديون
15346	14077	16159	17567	التجارية للمصارف سلفات
1562	1564	1830	1860	مالية ومؤسسات متخصصة لمصارف سلفات
249260	249256	0	0	العام للقطاع سلفات**
651502	631257			القطع فروقات*
141596	142322	67849	68116	المالية الأوراق محفظة
510	507	431	454	الثابتة القيم
18081	18081	18081	18081	المالية ادوات تبادل عمليات من أصول
105653	102670	140508	122864	مصنفة غير موجودات
1576376	1561388	285977	268816	المجموع
				المطلوبات
60794	61634	80171	58944	لبنان مصرف خارج المتداول النقد
1300912	1300010	153275	158800	التجارية المصارف ودائع
10605	11483	2645	2250	المالية والمؤسسات المتخصصة المصارف ودائع
2336	2193	369	110	الخاص القطاع ودائع
149082	134657	19341	17261	العام القطاع تجاه التزامات
0	0	19131	17019	قطع فروقات
25573	25605	2495	2485	خارجية التزامات
(1705)	(1707)	(1655)	(1648)	( د بملايين مقيمة.أ)
0	0	90	90	الأجل طويلة خاصة التزامات
13487	13487	5296	5318	الخاصة الأموال
13587	12320	3162	6539	مصنفة غير مطلوبات
1576376	1561388	285977	268816	المجموع

المصدر: مصرف لبنان

\*ابتداءً من 2023/2/1، أصبح سعر الصرف الرسمي 15000 ل.د./دولار بدلاً من 1507,5 ل.د./دولار.  
 \*\*استناداً إلى المادتين 85 و 97 من قانون النقد والتسليف واللتين تنصان على كون مصرف لبنان هو مصرف القطاع العام والعميل المالي له، قام مصرف لبنان منذ نهاية العام 2007 بتسديد مدفوعات عن الدولة اللبنانية بالعملات الأجنبية من احتياطياته وذلك ريثما تقوم الدولة بسداد هذه المبالغ بالعملة الأجنبية لاحقاً.  
 لقاء هذه المدفوعات، تم تخصيص قيمة موازية بالليرة اللبنانية بمثابة ضمانات نقدية وفقاً لمعدل صرف مقداره 1507,5 ليرة لبنانية للدولار الواحد.  
 وهكذا كان مجموع ودائع القطاع العام المقيم بالليرة اللبنانية لغاية تاريخ 2023/1/31 يفوق الرصيد التراكمي الصافي للمبالغ المسددة عن الدولة بالعملات الأجنبية، ما أدى إلى رصيد صافي دائن لمجموع ودائع القطاع العام في جهة "المطلوبات".  
 وبعد أن تم بتاريخ 2023/02/01 اعتماد معدل صرف 15000 بدلاً من 1507,5، أصبح الرصيد التراكمي الصافي للمبالغ المسددة عن الدولة بالعملات الأجنبية يفوق قيمة الضمانة النقدية، فنتج عن ذلك "صافي مدين" لصالح مصرف لبنان، ما استوجب إظهار ما يوازي بالليرة اللبنانية رصيد المدفوعات الصافي التراكمي ضمن بند تسليفات للقطاع العام جهة "الموجودات".

### تطور الكتلة النقدية وشبه النقدية

(بمليارات ل.د.)

البيان	أيلول-22	ك-1-22	أب-23	أيلول-23
<b>النقدية الكتلة M1</b>	<b>76169</b>	<b>98780</b>	<b>83911</b>	<b>86341</b>
- التداول في النقد	54484	73514	50800	50406
- بالليرة الطلب تحت ودائع	21684	25266	33110	35935
<b>النقدية شبه الكتلة</b>	<b>132157</b>	<b>130423</b>	<b>1087817</b>	<b>1081232</b>
- بالليرة أخرى ودائع	17516	17802	15641	15190
- الأجنبية بالعملات ودائع	114641	112620	1072176	1066042
<b>دين سندات</b>	<b>399</b>	<b>369</b>	<b>3923</b>	<b>3941</b>
<b>النقد وشبه النقد</b>				
- اللبنانية بالليرات M2	93685	116583	99552	101531
- والعملات بالليرات M3	208725	229572	1175651	1171514
- النقدية الوفورات اجمالي M4= M3+الجمهور سندات	226978	247761	1197497	1193220
<b>التغطية عناصر:</b>				
<b>الخارج على صافية ديون</b>	<b>16566</b>	<b>18197</b>	<b>216410</b>	<b>213705</b>
- بالذهب الموجودات	23244	25102	268961	258908
- الأجنبية بالعملات الموجودات	(6679)	(6905)	(52551)	(45203)
<b>المدينة العام القطاع وضعية</b>	<b>41080</b>	<b>31711</b>	<b>835517</b>	<b>839162</b>
- العام القطاع على صافية ديون	58099	50842	204260	187661
- القطع فروقات	(17019)	(19131)	631257	651502
<b>الخاص القطاع على ديون</b>	<b>33128</b>	<b>30038</b>	<b>130570</b>	<b>127319</b>
- اللبنانية بالليرات	16173	15449	14009	13587
- الأجنبية بالعملات	16955	14589	116561	113732
<b>المصرفي الجهاز من أخرى مطلوبات(صافية)</b>	<b>117951</b>	<b>149625</b>	<b>(6847)</b>	<b>(8672)</b>
<b>المجموع</b>	<b>208725</b>	<b>229572</b>	<b>1175651</b>	<b>1171514</b>

المصدر: مصرف لبنان  
\*ابتداءً من 2023/2/1، أصبح سعر الصرف الرسمي 15000 ل.ل./دولار بدلاً من 1507,5 ل.ل./دولار.

متوسطات أسعار صرف بعض العملات الأجنبية في سوق بيروت  
أيلول 2023



العملة	الأدنى	الأعلى	الوسطي	الاقفال
الأميركي الدولار	15000.00	15000.00	15000.00	15000.00
السويسري الفرنك	16343.43	16991.39	16718.51	16488.95
الاسترليني الجنيه	18279.00	19014.00	18621.33	18352.50
الياباني الين	100.44	103.11	101.60	100.62
الكندي الدولار	10973.74	11156.56	11078.37	11151.59
الاسترالي الدولار	9564.00	9721.50	9639.60	9721.50
اليورو	15792.00	16272.00	16038.53	15916.50

المصدر: مصرف لبنان

### أسعار صرف العملات الدولية الرئيسية والذهب ازاء الدولار الأميركي

العملة	آب-23				أيلول-23			
	الأدنى	الأعلى	الوسطي	الاقفال	الأدنى	الأعلى	الوسطي	الاقفال
الاسترليني الجنيه	1.26	1.28	1.27	1.27	1.21	1.26	1.24	1.22
الياباني الين	141.76	146.54	144.89	145.54	146.22	149.63	147.89	149.37
السويسري الفرنك	0.87	0.88	0.88	0.88	0.88	0.92	0.90	0.92
اليورو	1.08	1.10	1.09	1.09	1.05	1.08	1.07	1.06
الذهب أونصة	1889.41	1944.14	1918.21	1940.11	1848.65	1940.11	1913.57	1848.65

المصدر: Bloomberg.com

