

# التقرير الشهري لأسعار السلة الأساسية في لبنان

متابعة أسعار أهم السلع الاستهلاكية المتوفرة في السوق اللبناني



برنامج الأغذية  
العالمي



الجمهورية اللبنانية  
وزارة الاقتصاد و التجارة

أيلول 2024

### حول هذا التقرير

هذا التقرير هو نتيجة مشروع مشترك بين وزارة الاقتصاد والتجارة وبرنامج الأغذية العالمي يهدف إلى وضع نظام معلومات لأسعار السوق وإلى تحليل الإقتصاد اللبناني. الهدف الرئيسي للمشروع هو تعزيز قدرة الوزارة على مراقبة الأسعار في ظلّ الأوضاع الراهنة في لبنان والعرضة لتقلبات الأسعار وانعدام الأمن الاقتصادي.

يتكون التقرير من ثلاثة أقسام رئيسية:

- رؤية رفيعة المستوى لأحدث اتجاهات الأسعار من خلال تطورات مؤشر أسعار المواد الغذائية الأساسية (Market Food Price Index - MFPI)
- تحليل متعمق لكل مكون للمؤشر ولكل محافظة
- جدول ملحق يعرض أحدث أسعار على المستوى الوطني وحسب المحافظة

استند هذا التقرير إلى مراقبة أسعار 73 سلعة من المواد الاستهلاكية من عينة تضم حوالي 1000 متجر منتشر في كل محافظات لبنان.

يتم جمع الأسعار أسبوعياً وتخزينها على قاعدة بيانات (Database) يستضيفها برنامج الأغذية العالمي التابع للأمم المتحدة (WFP).

## مؤشر أسعار المواد الغذائية في السوق (MFPI)

### أبرز النقاط

بلغ مؤشر أسعار المواد الغذائية الأساسية **129.9** في أيلول 2024، مسجلاً انخفاضاً بنسبة 0.5 في المائة. وعض انخفاض أسعار **الدواجن الطازجة** بنسبة 8.8 في المائة وانخفاض أسعار **الخضار** بنسبة 1.2 في المائة عن الزيادات في أسعار **البيض** (+13.7%) و**الفواكه** (+2.8%) و**الدهون والزيوت** (+1.1%) و**البقول** (+1.7%) بين شهري آب وأيلول. وارتفع مؤشر أسعار المستهلك بنسبة 4.9 في المائة منذ العام الماضي.

كان مؤشر الأسعار مدفوعاً منذ كانون الثاني 2023 بتطور مؤشر **الخضار** (166.4)، و**الفواكه** (221.7)، و**الحبوب** (119.1)، و**الدواجن الطازجة** (136.1).

وسُجل أعلى مؤشر أسعار المستهلك في بيروت (134.8) وشمال لبنان (133.1).

مكونات المؤشر	مستوى المكون (أيلول 2024)	التطور الشهري	التطور السنوي
بقول	131.0	-0.1%	+12.9%
بهار وصلصات	129.6	+1.7%	+12.2%
بيض	113.4	+13.7%	+7.6%
حبوب بما فيها الخبز والرز والباستا	119.1	+0.2%	+5.9%
حليب واجبان والبان	110.9	+0.0%	-1.2%
خضار بما فيها البطاطا	166.4	-1.2%	+4.4%
دواجن طازجة	136.1	-8.8%	+15.0%
زيوت ودهون	109.9	+1.1%	+2.4%
سكر	107.9	-1.9%	-5.8%
سمك معلب	107.7	+0.1%	-3.1%
فواكه	221.7	+2.8%	-1.3%
مشروبات	122.2	+0.6%	+5.0%
مجموع المؤشر	<b>129.9</b>	<b>-0.5%</b>	<b>+4.9%</b>

### عوامل رئيسية

تسببت الفيضانات المفاجئة وانقطاعات سلسلة التوريد اللاحقة في كانون الثاني 2024 في ارتفاع الأسعار في الشمال بوتيرة أسرع من أي محافظة أخرى.

### تطور سنوي ملحوظ في الأسعار

#### حسب المحافظة

- الشمال (+7.9%)
- جبل لبنان (+5.4%)

### الدواجن الطازجة (+15%)

البقول (+13%)

### تطور شهري ملحوظ في الأسعار

#### حسب المحافظة

- الجنوب (+1.3%)
- الشمال (-2.4%)

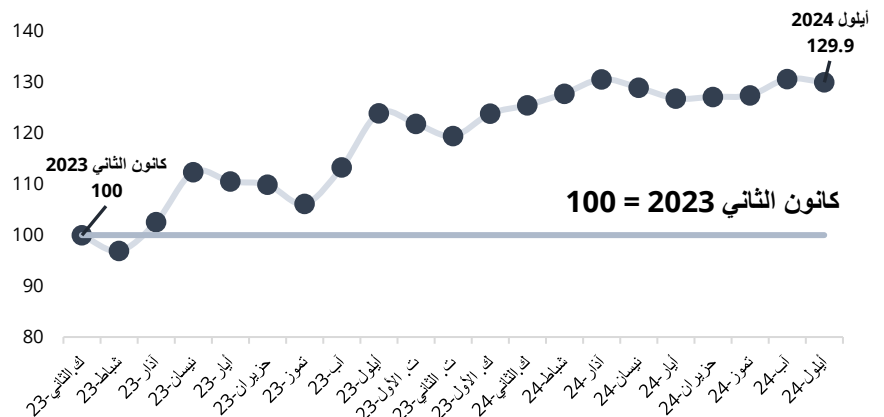
البيض (+13.7%)

الفواكه (+2.8%)

الدواجن الطازجة (-8.8%)

Base 100 = Jan 23

### تغيير المؤشر من كانون الثاني 2023 إلى أيلول 2024

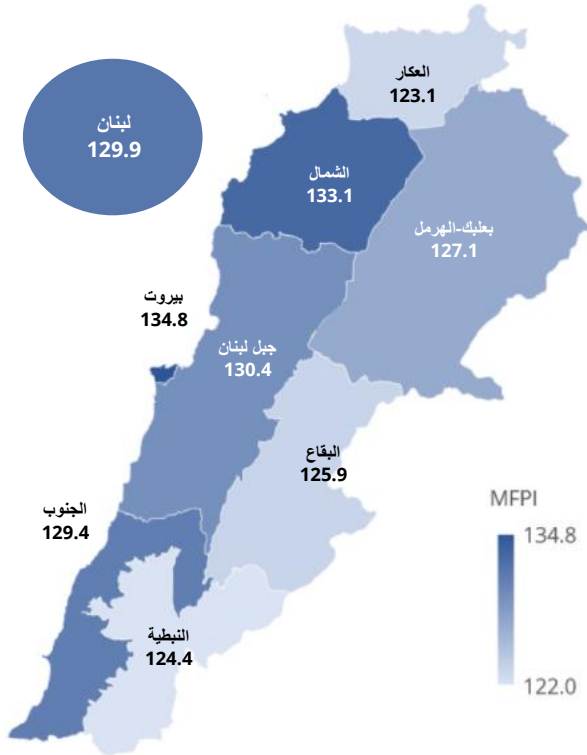


مؤشر أسعار المواد الغذائية الأساسية (MFPI) هو مقياس لمتوسط التغيير في الأسعار التي يدفعها المستهلكون مقابل 63 مادة غذائية أساسية. ويتم حسابه على أنه المتوسط المرجح لتغيرات سعر كل عنصر من مكوناته. الشهر الأساس للمؤشر هو كانون الثاني 2023.

## تحليل ملخص

مؤشر أسعار المواد الغذائية حسب المحافظة (أيلول 2024)  
كانون الثاني 2023 = 100

أدى ارتفاع تكاليف المعيشة والنقل والتوزيع، فضلاً عن ارتفاع الطلب في المناطق الحضرية الأكبر حجماً، إلى اتجاه أكثر وضوحاً في مؤشرات بيروت وشمال لبنان، في حين أدى الوصول إلى الأغذية المنتجة محلياً إلى إبقاء المؤشرات منخفضة في النبطية وعكار. كما أدى تأثير الحرب إلى ارتفاع التضخم في الجنوب في أيلول.



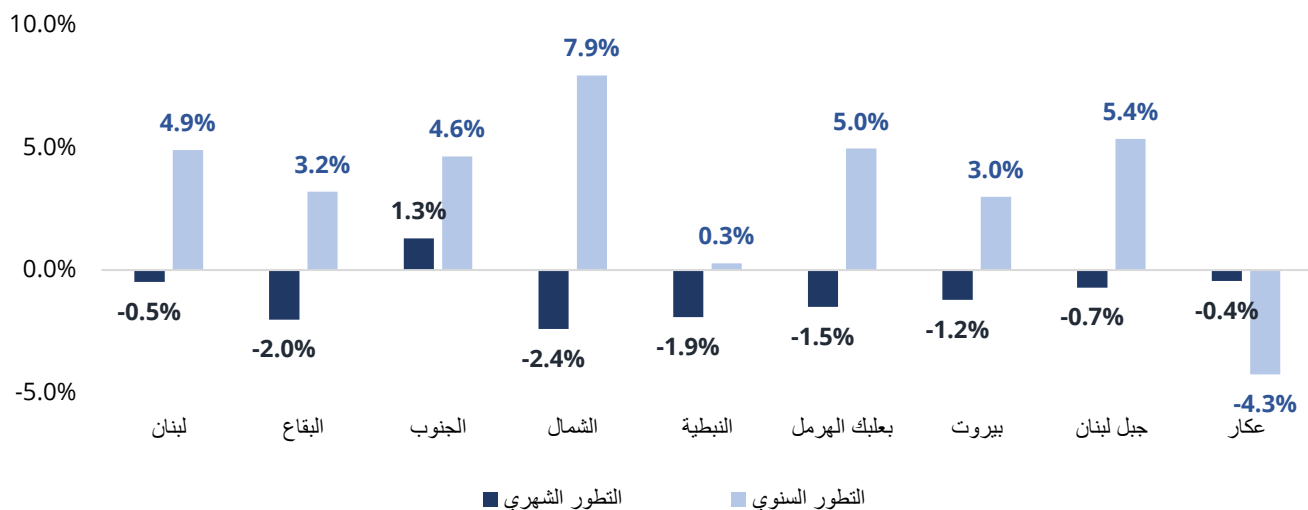
أدنى وأعلى درجات المحافظات					
↑	134.8	بيروت	↓	123.1	عكار
	133.1	الشمال		122.0	النبطية
أدنى وأعلى درجات المكونات					
↑	221.7	فواكه	↓	107.9	سكر
	166.4	خضار بما فيها البطاطا		107.7	سمك معلب
أدنى وأعلى تطور سنوي حسب المحافظة					
↑	+7.9%	الشمال	↓	+0.3%	النبطية
	+5.4%	جبل لبنان		-4.3%	عكار
أدنى وأعلى تطور شهري حسب المحافظة					
↑	+1.3%	الجنوب	↓	-2.0%	البقاع
				-2.4%	الشمال

### اتجاهات بارزة:

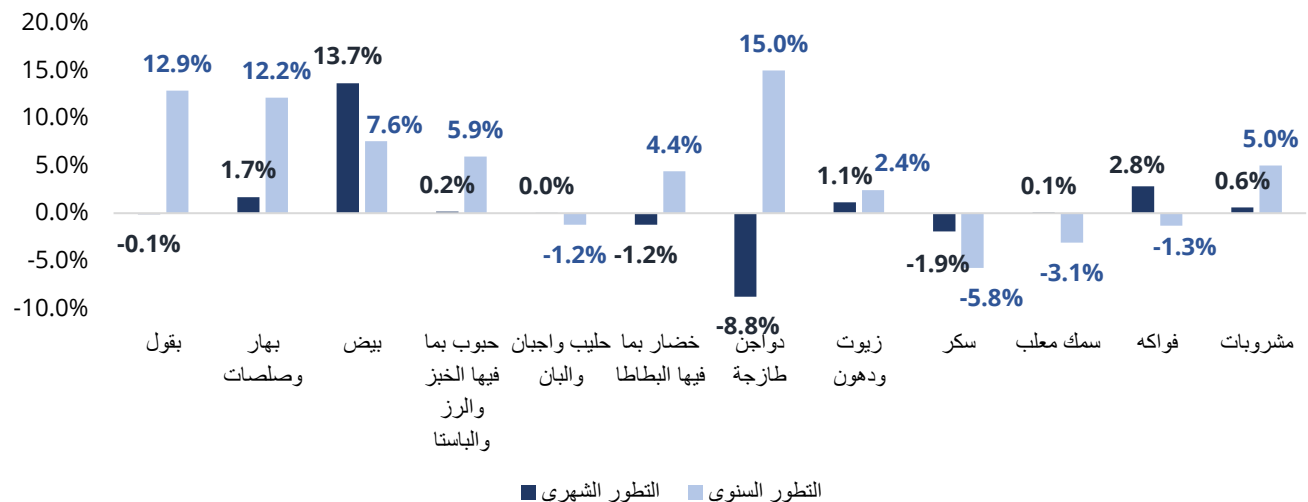
- شهدت كل محافظة تطورات ملحوظة في مكونات مختلفة:
- البقاع:** انخفاض ملحوظ بنسبة 4 في المائة سنوياً في سعر البيض، مقارنة بارتفاع بنسبة 8 في المائة على مستوى الوطني. انخفاض ملحوظ بنسبة 4 في المائة شهرياً في سعر البقول مقارنة باستقرار الأسعار على المستوى الوطني.
- الجنوب:** انخفاض سنوي ملحوظ بنسبة 11 في المائة في السمك المعلب، مقارنة بانخفاض بنسبة 3 في المائة على المستوى الوطني. زيادة شهرية ملحوظة بنسبة 5 في المائة في سعر الخضار، مقارنة بانخفاض بنسبة 1 في المائة على المستوى الوطني. أعلى زيادة سنوية في الحبوب (+12%) والدواجن الطازجة (+40%). أعلى زيادة شهرية في سعر البيض (+20%) والدهون والزيوت (+7%).
- الشمال:** أعلى زيادة سنوية في المشروبات (+13%) والفواكه (+19%). زيادة سنوية ملحوظة بنسبة 10 في المائة في الحليب والألبان والأجبان مقارنة بانخفاض بنسبة 1 في المائة على المستوى الوطني.
- النبطية:** ارتفاع ملحوظ بنسبة 13 في المائة شهرياً في السمك المعلب مقارنة بأسعار مستقرة على المستوى الوطني. انخفاض ملحوظ بنسبة 4 في المائة شهرياً وسنوياً في الحبوب، مقارنة باستقرار شهري وزيادة سنوية بنسبة 6 في المائة على المستوى الوطني. أعلى انخفاض سنوي في سعر السكر (-16%).
- بعليق-الهرمل:** أعلى انخفاض شهري في الخضار (-6%).
- بيروت:** أعلى انخفاض سنوي في أسعار الفواكه (-21%).
- جبل لبنان:** أعلى ارتفاع سنوي في سعر البقول (+15%).
- عكار:** أعلى ارتفاع سنوي في البهار والصلصات (+16%) والبيض (+31%). انخفاض ملحوظ بنسبة 17 في المائة سنوياً في الحليب والألبان والأجبان مقارنة بانخفاض بنسبة 1 في المائة على المستوى الوطني. انخفاض ملحوظ بنسبة 16 في المائة سنوياً في الدهون والزيوت مقارنة بارتفاع بنسبة 2 في المائة على المستوى الوطني.

## تطور الأسعار الشهري والسنوي حسب المحافظة والمكون

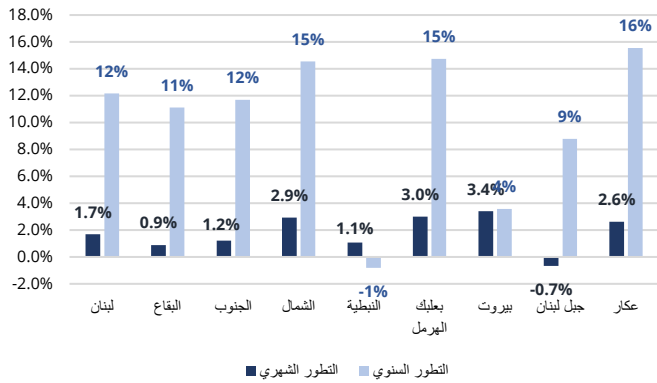
تطور المؤشر الشهري والسنوي حسب المحافظة



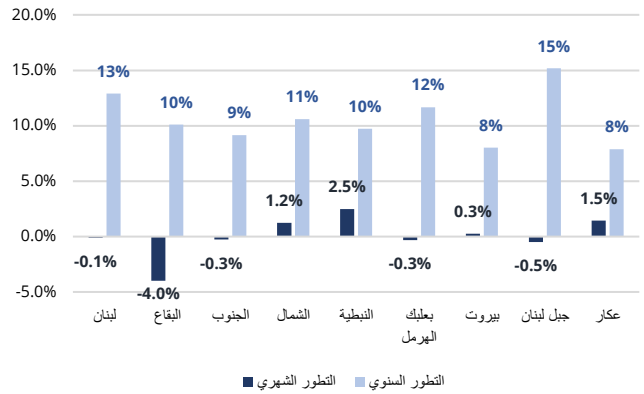
تطور المؤشر الشهري والسنوي حسب المكون



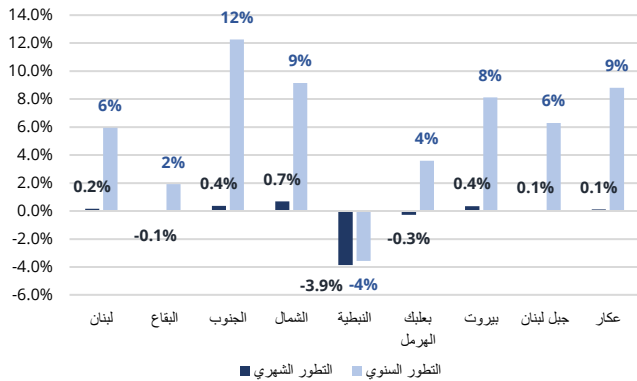
بهار وصلصات - التطور الشهري والسنوي حسب المحافظة



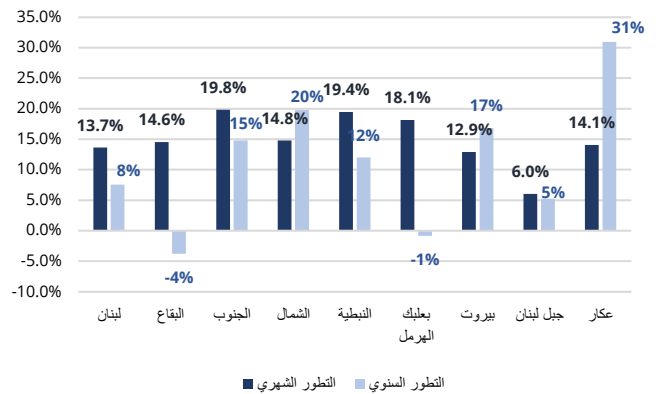
بقول - التطور الشهري والسنوي حسب المحافظة



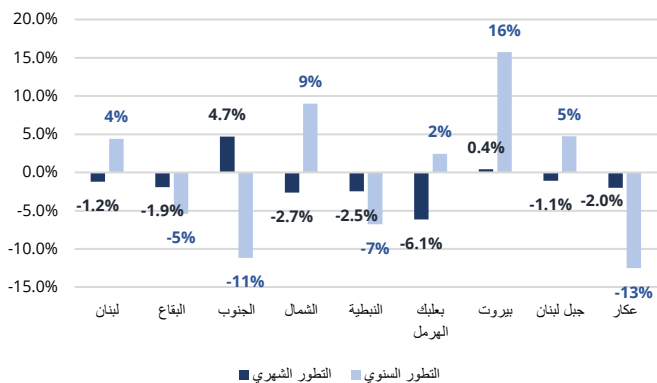
حبوب بما فيها الخبز والرز والباستا - التطور الشهري والسنوي حسب المحافظة



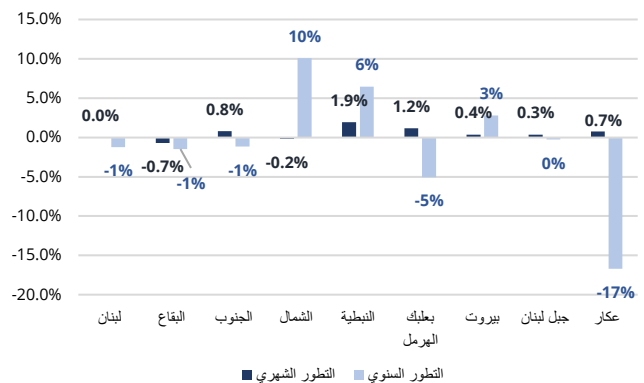
بيض - التطور الشهري والسنوي حسب المحافظة



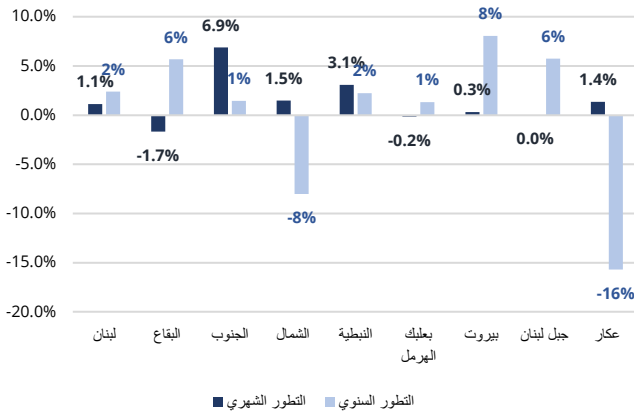
خضار بما فيها البطاطا - التطور الشهري والسنوي حسب المحافظة



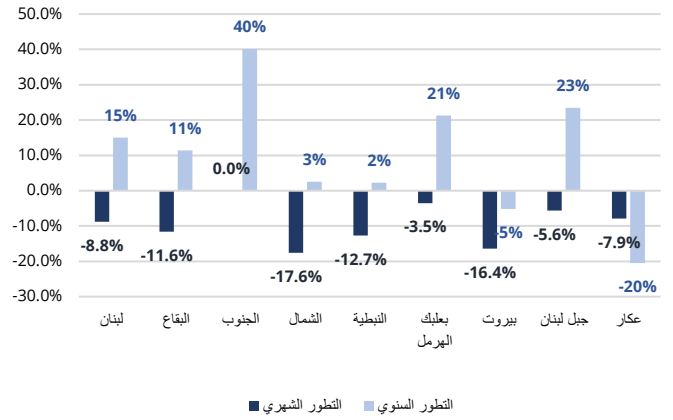
حليب واجبان والبان - التطور الشهري والسنوي حسب المحافظة



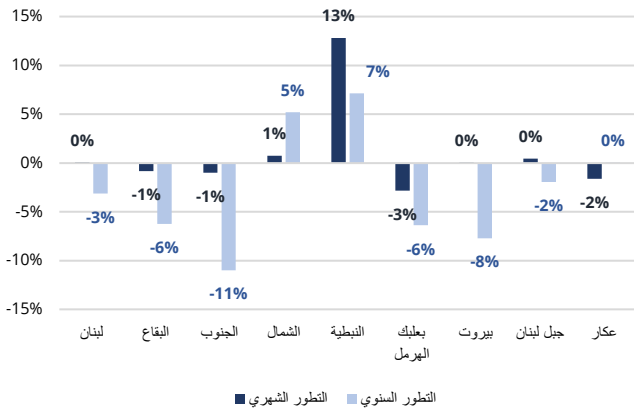
زيوت ودهون - التطور الشهري والسنوي حسب المحافظة



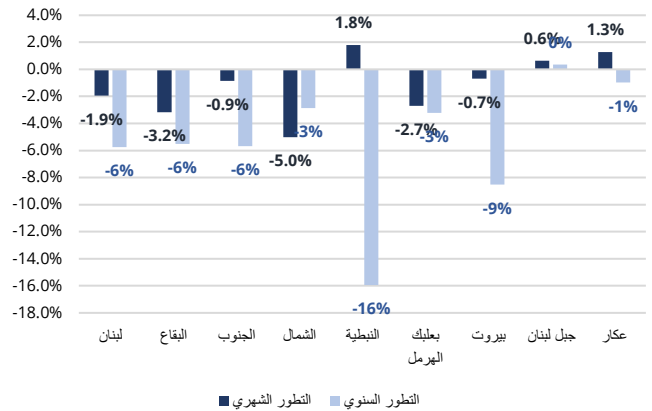
دواجن طازجة - التطور الشهري والسنوي حسب المحافظة



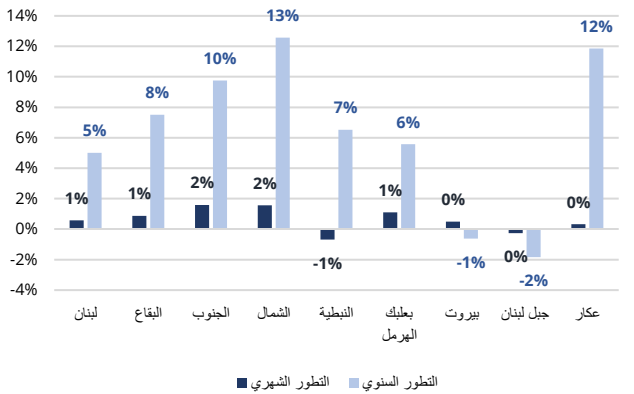
سمك معلب - التطور الشهري والسنوي حسب المحافظة



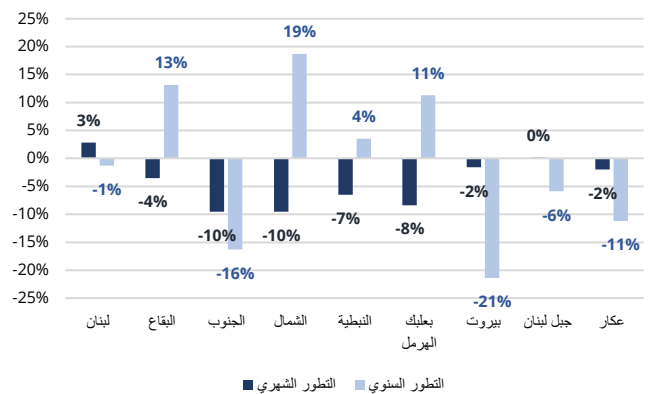
سكر - التطور الشهري والسنوي حسب المحافظة



مشروبات - تطور شهري و سنوي حسب المحافظة



فواكه - التطور الشهري والسنوي حسب المحافظة



جدول ملحق

أسعار أهم السلع الاستهلاكية - أيلول 2024

المكوّن	السلعة	وزن (غرام او مل) او عدد	السعر الأقصى	السعر المتوسط	السعر الأدنى	البقاع	الجنوب	الشمال	النبطية	بعطبك الهرمل	بيروت	جبل لبنان	عكار
بقول	بازيلا خضراء (علبة)	علبة 400 غرام	\$2.3	\$1.13	\$0.49	\$1	\$0.73	\$1.2	\$1.27	\$0.87	\$1.7	\$0.71	\$0.78
	حمص بالطحينة (علبة)	علبة 400 غرام	\$1.19	\$0.75	\$0.52	\$0.79	\$0.68	\$0.77	\$0.86	\$0.69	\$0.89	\$0.74	\$0.57
	حمص حب	موضب 900 غرام	\$3.2	\$1.96	\$1.12	\$1.78	\$2.32	\$2.05	\$2.14	\$1.71	\$1.93	\$1.73	\$1.7
	عدس	موضب 900 غرام	\$2.6	\$1.79	\$1.03	\$1.54	\$1.86	\$1.9	\$1.95	\$1.71	\$1.69	\$1.72	\$1.62
	فاصوليا بيضاء	موضب 900 غرام	\$2.8	\$1.94	\$1.12	\$1.9	\$1.99	\$1.99	\$2.05	\$1.78	\$2.13	\$2.24	\$1.75
	فول مدمس	علبة 400 غرام	\$0.98	\$0.63	\$0.43	\$0.67	\$0.62	\$0.64	\$0.69	\$0.64	\$0.74	\$0.59	\$0.5
بهار واصلحات	دبس الرمان	قنينة 270 غرام	\$2	\$1.64	\$1.03	\$1.69	\$1.69	\$1.67	\$1.66	\$1.57	\$1.54	\$1.68	\$1.57
	رب البننورة	مرطبان 660 غرام	\$2.88	\$1.65	\$0.83	\$1.48	\$1.89	\$1.68	\$1.73	\$1.54	\$1.73	\$1.64	\$1.42
	زعترا ناعم	موضب 400 غرام	\$4.45	\$1.53	\$0.84	\$1.64	\$1.19	\$1.42	\$1.52	\$1.47	\$3.38	\$1.33	\$1.36
	كاتشاب	مرطبان 340 غرام	\$1.15	\$0.78	\$0.65	\$0.79	\$0.77	\$0.77	\$0.8	\$0.79	\$0.8	\$0.73	\$0.76
	مكعبات مرقة (دجاج او لحمه)	مكعبه 20 غرام	\$0.34	\$0.2	\$0.12	\$0.19	\$0.21	\$0.19	\$0.18	\$0.22	\$0.17	\$0.2	\$0.23
	ملح	علبة 700 غرام	\$0.99	\$0.29	\$0.13	\$0.25	\$0.24	\$0.33	\$0.3	\$0.27	\$0.35	\$0.18	\$0.23
بيض	بيض	عدد 30	\$5.45	\$4.15	\$2.75	\$3.8	\$4.76	\$4.22	\$4.1	\$3.7	\$5.07	\$4.68	\$4.13
حبوب بما فيها الخبز والرز والباستا	ارز مصري	موضب 900 غرام	\$1.4	\$0.95	\$0.75	\$0.92	\$0.92	\$0.97	\$0.99	\$0.87	\$0.99	\$0.9	\$0.85
	باستا	باكيت 500 غرام	\$1.59	\$0.93	\$0.38	\$0.97	\$1.03	\$0.88	\$0.98	\$0.86	\$1.17	\$0.9	\$0.71
	برغل	موضب 900 غرام	\$1.52	\$1.03	\$0.7	\$0.99	\$1.02	\$1.05	\$1.09	\$1.03	\$1.04	\$0.94	\$0.92
	خبز عربي	ربطة 800 غرام	\$0.8	\$0.67	\$0.53	\$0.7	\$0.68	\$0.63	\$0.65	\$0.69	\$0.66	\$0.7	\$0.69
	ذرة معلبة	علبة 340 غرام	\$1.69	\$1.06	\$0.57	\$0.9	\$1.19	\$1.06	\$1.29	\$1.03	\$1.27	\$1.12	\$0.76
	شعيرية نودلز	باكيت 70 غرام	\$0.9	\$0.46	\$0.23	\$0.47	\$0.48	\$0.51	\$0.41	\$0.49	\$0.46	\$0.37	\$0.41
	قمح مطحون	موضب 900 غرام	\$1.41	\$0.86	\$0.55	\$0.76	\$0.93	\$0.92	\$0.92	\$0.81	\$0.78	\$0.69	\$0.73



## أسعار أهم السلع الاستهلاكية - أيلول 2024

المكوّن	السلعة	وزن (غرام او مل) او عدد	السعر الأقصى	السعر المتوسط	السعر الأدنى	البقاع	الجنوب	الشمال	النبطية	بعلبك الهرمل	بيروت	جبل لبنان	عكار
حليب واجبان والبان	جبنة قطع	قطع 108 غرام	\$1.44	\$0.97	\$0.47	\$1.18	\$0.85	\$1.15	\$0.88	\$0.98	\$0.9	\$1.09	\$0.83
	جبنة مطبوخة	قطع 120 غرام	\$1.48	\$0.89	\$0.49	البيانات غير متوفرة	\$0.98	\$0.84	\$0.93	\$0.65	\$0.95	\$1.16	\$0.94
	حليب بودرة (كامل الدسم)	علبة 750 غرام	\$8.33	\$5.88	\$4.26	\$6.03	\$5.46	\$5.92	\$5.97	\$5.8	\$6.43	\$5.27	\$5.33
	لين	علبة 1 كيلوغرام	\$2.25	\$1.63	\$0.82	\$1.74	\$1.8	\$1.7	\$1.72	\$1.47	\$1.71	\$1.68	\$1.27
	لبنة	علبة 450 غرام	\$3.1	\$2.34	\$1.08	\$2.52	\$2.72	\$2.49	\$2.51	\$2.1	\$2.6	\$2.29	\$1.63
خضار بما فيها البطاطا	بادنجان	كيلو غرام 1	\$1.3	\$0.67	\$0.31	\$0.44	\$0.63	\$0.58	\$0.85	\$0.41	\$0.88	\$0.53	\$0.51
	بصل	كيلو غرام 1	\$1.15	\$0.67	\$0.41	\$0.49	\$0.58	\$0.74	\$0.76	\$0.51	\$0.76	\$0.57	\$0.59
	بطاطا	كيلو غرام 1	\$0.84	\$0.64	\$0.5	\$0.63	\$0.68	\$0.69	\$0.62	\$0.66	\$0.7	\$0.64	\$0.64
	بقونس	ربطة واحدة (300 غرام)	\$0.5	\$0.24	\$0.15	\$0.23	\$0.28	\$0.3	\$0.21	\$0.25	\$0.38	\$0.22	\$0.23
	بقلة	ربطة واحدة (300 غرام)	\$0.67	\$0.37	\$0.17	\$0.34	\$0.32	\$0.36	\$0.35	\$0.3	\$0.57	البيانات غير متوفرة	\$0.25
	بندورة	كيلو غرام 1	\$1.3	\$0.73	\$0.38	\$0.61	\$0.63	\$0.75	\$0.83	\$0.7	البيانات غير متوفرة	\$0.7	\$0.57
	ثوم يابس	ربطة واحدة (300 غرام)	\$1.48	\$0.95	\$0.45	\$0.88	\$0.87	\$1.08	\$0.98	\$0.95	البيانات غير متوفرة	\$0.9	\$0.86
	جزر	كيلو غرام 1	\$1.35	\$0.77	\$0.45	\$0.79	\$0.73	\$0.92	\$0.69	\$0.71	\$1.13	\$0.68	\$0.75
	خس	كيلو غرام 1	\$1.1	\$0.7	\$0.33	\$0.51	\$0.6	\$0.77	\$0.79	\$0.58	\$0.93	\$0.54	\$0.5
	خيار	كيلو غرام 1	\$1.43	\$0.84	\$0.44	\$0.78	\$0.65	\$0.96	\$0.94	\$0.65	\$1.07	\$0.65	\$0.67
	قرنبيط	كيلو غرام 1	\$1.33	\$0.67	\$0.33	\$0.52	\$0.56	\$0.66	\$0.74	\$0.6	\$0.86	\$0.55	\$0.44
	كوسى	كيلو غرام 1	\$1.55	\$0.92	\$0.49	\$0.67	\$0.62	\$0.83	\$1.11	\$0.71	\$1.2	\$0.78	\$0.75
	لوبيا بادرية	كيلو غرام 1	\$2.66	\$1.37	\$0.71	\$0.96	\$1.06	\$1.25	\$1.69	\$1.22	\$1.67	\$1.05	\$1.02
ملفوف	كيلو غرام 1	\$0.82	\$0.5	\$0.3	\$0.35	\$0.39	\$0.49	\$0.57	\$0.54	\$0.55	\$0.46	\$0.4	

## أسعار أهم السلع الاستهلاكية - أيلول 2024

المكوّن	السلعة	وزن (غرام او مل) او عدد	السعر الأقصى	السعر المتوسط	السعر الأدنى	البقاع	الجنوب	الشمال	النبطية	بعلبك الهرمل	بيروت	جبل لبنان	عكار
دواجن طازجة	صدر فروج	كيلو غرام 1	\$12.12	\$8.68	\$5.5	\$6.9	البيانات غير متوفرة	\$7.73	\$9.81	\$7.22	\$8.12	البيانات غير متوفرة	\$6.68
	فخاذ فروج	كيلو غرام 1	\$4.3	\$2.77	\$1.67	\$2.39	البيانات غير متوفرة	\$2.44	\$3.17	\$2.29	\$2.34	\$2.68	\$2.28
	فروج كامل	كيلو غرام 1	\$4.35	\$3.5	\$2.55	\$3.31	البيانات غير متوفرة	\$3.05	\$3.67	\$3.38	\$3.51	\$3.9	البيانات غير متوفرة
زيوت ودهون	زبدة	قطعة 200 غرام	\$2.79	\$2.08	\$0.37	\$2.32	\$2.23	\$1.88	\$2.26	\$1.99	\$2.48	\$1.91	\$1.42
	زيت زيتون صافي	قنينة 500 مل	\$6.9	\$3.83	\$1.43	\$3.04	\$3.27	\$4.66	\$3.92	\$2.23	\$5.77	\$2.09	\$3.25
	علبة 700 غرام	سمنة	\$4.17	\$2.32	\$1.24	\$2.08	\$2.45	\$2.38	\$2.48	\$2.23	\$2.92	\$2.22	\$2.07
	غالون 5 ليتر	زيت الشمس	\$9.8	\$7.35	\$5.55	\$7.22	\$7.27	\$7.62	\$7.75	\$6.97	\$7.7	\$7.26	\$6.63
	مرطبان 800 غرام	طحينة	\$6.33	\$4.45	\$2.53	\$4.44	\$5.1	\$4.16	\$4.86	\$4.32	\$5.31	\$5.17	\$3.78
سكر	سكر أبيض	5 كيلو غرام	\$6.67	\$4.78	\$3.65	\$4.68	\$5.02	\$4.64	\$5.16	\$4.71	\$4.89	\$4.44	\$4.49
سمك مطبخ	سردين	علبة 125 غرام	\$1.12	\$0.75	\$0.52	\$0.78	\$0.71	\$0.76	\$0.78	\$0.67	\$0.75	\$0.82	\$0.63
	طون	علبة 185 غرام	\$2.06	\$1.55	\$1.02	\$1.51	\$1.62	\$1.58	\$1.61	\$1.37	\$1.75	\$1.66	\$1.45
فواكه	برتقال	كيلو غرام 1	\$1.2	\$0.76	\$0.5	\$0.71	\$0.86	\$0.85	\$0.72	\$0.72	\$0.89	البيانات غير متوفرة	\$0.67
	تفاح بلدي (أحمر او أصفر)	كيلو غرام 1	\$2	\$1.11	\$0.55	\$1.11	\$0.93	\$1.45	\$1.14	\$0.99	\$1.14	\$0.89	\$0.9
	عنب	كيلو غرام 1	\$3.33	\$1.5	\$0.66	\$1.41	\$1.3	\$1.78	\$1.87	\$1.03	\$1.62	\$1.16	\$0.92
	كلمنتين	كيلو غرام 1	\$0.95	\$0.95	\$0.95	البيانات غير متوفرة	البيانات غير متوفرة	\$0.95	البيانات غير متوفرة	البيانات غير متوفرة	البيانات غير متوفرة	البيانات غير متوفرة	البيانات غير متوفرة
	ليمون حامض	كيلو غرام 1	\$2.45	\$1.01	\$0.51	\$1.04	\$0.9	\$1.07	\$1.02	\$1.02	\$1.12	\$1.18	\$0.83
	موز بلدي	كيلو غرام 1	\$2.3	\$0.86	\$0.55	\$0.75	\$0.81	\$0.92	\$0.87	\$0.83	\$1.01	\$1	\$0.77
لحمة لانشون	لانشون بقر	علبة 200 غرام	\$2.39	\$1.12	\$0.51	\$1.25	\$1.07	\$1.3	\$1.01	\$0.75	\$1.5	\$1.09	\$1.06
	لانشون دجاج	علبة 200 غرام	\$2.23	\$0.87	\$0.58	\$0.73	\$0.73	\$0.87	\$1.09	\$0.78	\$1.15	\$0.71	\$0.73

## أسعار أهم السلع الاستهلاكية - أيلول 2024

المكوّن	السلعة	وزن (غرام او مل) او عدد	السعر الأقصى	السعر المتوسط	السعر الأدنى	البقاع	الجنوب	الشمال	النيطية	بعلبك الهرمل	بيروت	جبل لبنان	عكار
مشروبات	بن مطحون	موضب 180 غرام	\$3.05	\$2.42	\$1.46	\$2.49	\$2.65	\$2.47	\$2.21	\$2.42	\$2.54	\$2.61	\$2.41
	شاي المّنة	موضب 250 غرام	\$1.92	\$1.46	\$1.11	\$1.43	\$1.51	\$1.53	\$1.47	\$1.37	\$1.67	\$1.27	\$1.38
	شاي عادي	موضب 160 غرام	\$2.79	\$2.02	\$1.3	\$2.06	\$2.1	\$2.06	\$2.08	\$1.92	\$2.11	\$2.25	\$1.87
	ماء للشرب	قنينة ليترين	\$0.53	\$0.36	\$0.28	\$0.34	\$0.37	\$0.38	\$0.34	\$0.38	\$0.36	\$0.38	\$0.36
	نسكافيه 3 in 1	ظرفة	\$0.24	\$0.19	\$0.15	\$0.22	\$0.2	\$0.2	\$0.18	\$0.21	\$0.18	\$0.19	\$0.19
سلع غير غذائية	بودرة مسحوق الغسيل	موضب 4 كيلو غرام	\$12.99	\$9	\$5.28	\$9.06	\$8.74	\$9.45	\$9.14	\$8.21	\$9.9	\$9.32	\$8.58
	حفاضات للأطفال	عدد 40	\$10.47	\$5.9	\$3	\$5.58	\$6.15	\$5.95	\$6.31	\$5.13	\$7.11	\$7.39	\$5.26
	رولات للمرحاض	عدد 32	\$11.5	\$6.32	\$2.88	\$6.31	\$7.47	\$6.5	\$6.89	\$5.08	\$6.66	\$5.3	\$5.07
	سائل جلي	قنينة 700 مل	\$3.28	\$1.49	\$0.67	\$1.38	\$1.72	\$1.53	\$1.61	\$1.18	\$1.87	\$1.05	\$1.1
	شامبو	قنينة 400 مل	\$4.23	\$3.03	\$1.48	\$3.18	\$3.25	\$2.96	\$3.05	\$2.96	\$2.88	\$3.31	\$2.97
	صابون ألواح	لوحة 125 غرام	\$1.35	\$0.78	\$0.25	\$0.91	\$0.89	\$0.77	\$0.8	\$0.81	\$0.82	\$0.6	\$0.66
	فرشاة الأسنان	عدد 1	\$2.63	\$0.99	\$0.43	\$1.03	\$0.97	\$1.02	\$1.11	\$0.83	\$1.13	\$0.79	\$0.85
	فوط صحية	عدد 20	\$3.38	\$2.33	\$1.34	\$2.3	\$2.57	\$2.31	\$2.25	\$2.46	\$2.48	\$2.29	\$2.23
	مبيض سائل	قنينة 1 ليتر	\$1.88	\$0.99	\$0.52	\$0.88	\$1.11	\$1.02	\$0.97	\$0.96	\$1.1	\$1.2	\$0.88
	معجون الأسنان	انيوب 150 مل	\$2.33	\$1.33	\$0.93	\$1.25	\$1.53	\$1.37	\$1.28	\$1.4	\$1.29	\$1.29	\$1.3